

Orientierungsveranstaltung zum B.A. Psychologiestudium

Fachstudienberatung des Instituts für Psychologie
Rheinische Friedrich-Wilhelms Universität Bonn



UNIVERSITÄT **BONN**

HERZLICH WILLKOMMEN IN BONN



Unser Studiengangsmanagementteam



Mathias Krüger

Dipl. - Psych.
Studiengangsmanager

mathias.krueger@uni-bonn.de

Raum 1.009

Tel. 0228 73-4149

Sprechstundenzeiten:

<https://www.psychologie.uni-bonn.de/de/studium/studienberatung>



Dr. Laura-Effi Seib-Pfeifer

M.Sc. Psychologie
Psychologische Psychotherapeutin
Studiengangsmanagerin

l.seib-pfeifer@uni-bonn.de

Unser Studiengangsmanagementteam studentische Studienberatung



Pauline Kalle
pkalle@uni-bonn.de



Clara Schwenzer
cschwenz@uni-bonn.de



Philine Emmans
semmans@uni-bonn.de

Raum 1.021, Tel. 0228 73-4660

Sprechstundenzeiten: <https://www.psychologie.uni-bonn.de/de/studium/studienberatung>

Wo sind wir zu finden...?

In der Bonner Nordstadt, wenige Minuten von der Altstadt entfernt

Fachstudienberatung: Raum 1.021

1. OG neben/hinter dem Hörsaal, erreichbar über das zweite Treppenhaus

Studiengangsmanagement: Raum 1.009

1. OG, gegenüber vom Hörsaal, erreichbar über das erste Treppenhaus

Im Netz unter www.psychologie.uni-bonn.de/de



Kaiser-Karl-Ring 9, 53111 Bonn



www.psychologie.uni-bonn.de/de



STUDIUM

INSTITUT



PSYCHOLOGIE / STUDIUM / STUDIENBERATUNG

Studium

Studiengänge und Bewerbung

Studienberatung

Lehrveranstaltungen

Prüfungen

Klausurtermine und vieles mehr!

STUDIUM

INSTITUT



Studium

Studiengänge und Bewerbung

Studienberatung

Lehrveranstaltungen

Prüfungen

Informationen für Erstsemester



Donnerstag
05.10.2023

Orientierungsveranstaltung für Erstsemester M.Sc.

Hörsaal Kaiser-Karl-Ring ...
12:00 - 13:30

In der institutsinternen
Einführungsveranstaltungen werden Sie an der
Universität Bonn begrüßt und erhalten
wichtige Informationen zu Ihrem Studium. Vor
allem ...



Mittwoch
04.10.2023

Orientierungsveranstaltung für Erstsemester B.A.

Hörsaal Kaiser-Karl-Ring ...
14:00 - 15:00

In der institutsinternen
Einführungsveranstaltungen werden Sie an der
Universität Bonn begrüßt und erhalten
wichtige Informationen zu Ihrem Studium. Vor
allem ...



Donnerstag
05.10.2023

Orientierungsveranstaltung für Erstsemester B.Sc.

Hörsaal Kaiser-Karl-Ring ...
10:00 - 11:30

In der institutsinternen
Einführungsveranstaltungen werden Sie an der
Universität Bonn begrüßt und erhalten
wichtige Informationen zu Ihrem Studium. Vor
allem ...



UNIVERSITÄT BONN

Bevor es losgeht: Allgemeine Hinweise

- **Überweisen Sie den Semesterbeitrag pünktlich** (lieber zu früh, als zu spät)
 - Sonst: werden BASIS-Zugang und Uni-ID gesperrt!
 - (Nach verspäteter Überweisung: bis zu drei Wochen bis zur Account-Reaktivierung)
- **Beachten Sie relevante Fristen**
 - Semesterkalender (Veranstaltungsbelegung, Prüfungsanmeldung, ...)
- **Fragen sie nach**
 - Bei Kommilitoninnen, Fachschaft, Studienberatung, Google
- **Melden sie den Newsletter Studium und Lehre der Phil. Fak. an:**
<https://listen.uni-bonn.de/www/info/philstudiumundlehre>

Uni ID

- **Was ist meine Uni ID?**

Login für alle relevanten Bereiche (Nutzung des E-Mail-Servers, Uni Bonn App, BASIS, eCampus, Studienservice, eduroam, Speicherservices, Zoom, Campuslizenzen für Software, Literaturdatenbanken, ...)

- **Wo finde ich meine Uni ID?**

- Zustellung erfolgt automatisch im Rahmen der Einschreibung
- Falls nicht, finden Sie auf der Webseite des Hochschulrechenzentrums alle Informationen zur Uni-ID
- WICHTIG: Die Uni ID muss aktiviert werden!

- **Wie lautet meine Uni-Bonn-eMail-Adresse?**

Uni ID@uni-bonn.de (z.B. s5mamust@uni-bonn.de)

NEU! Die Uni Bonn App

- **digitaler Studierendenausweis**

Ersetzt den bisherigen Studierendenausweis in Papierform. Ist nur in Verbindung mit einem amtlichen Ausweisdokument gültig.

- **Deutschlandsemesterticket**

Das Deutschlandsemesterticket ist jeweils vom Semesterbeginn bis zum Semesterende (Sose: 01.04. - 30.09.; Wise: 01.10. - 31.03.) gültig.

- Mensa-Speiseplan

- Bibliotheksausweis

Mehr Informationen auf der Webseite des Studierendensekretariats: <https://www.uni-bonn.de/de/studium/bewerbung-zulassung-und-einschreibung/studierendenausweis-deutschlandsemesterticket>

NEU! Die Uni Bonn App

1. Installieren: <https://www.uni-bonn.de/de/studium/organisation-des-studiums/uni-bonn-app>

Android:


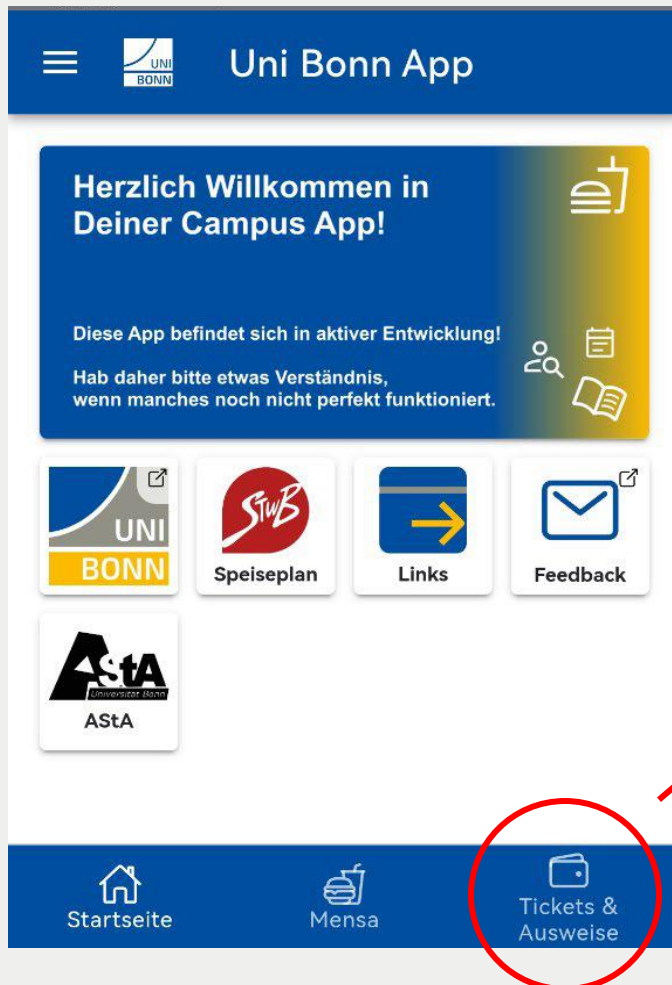


Apple iOS:



2. Anmelden: Verwenden Sie Ihre Uni ID (in Kleinbuchstaben!)

NEU! Die Uni Bonn App

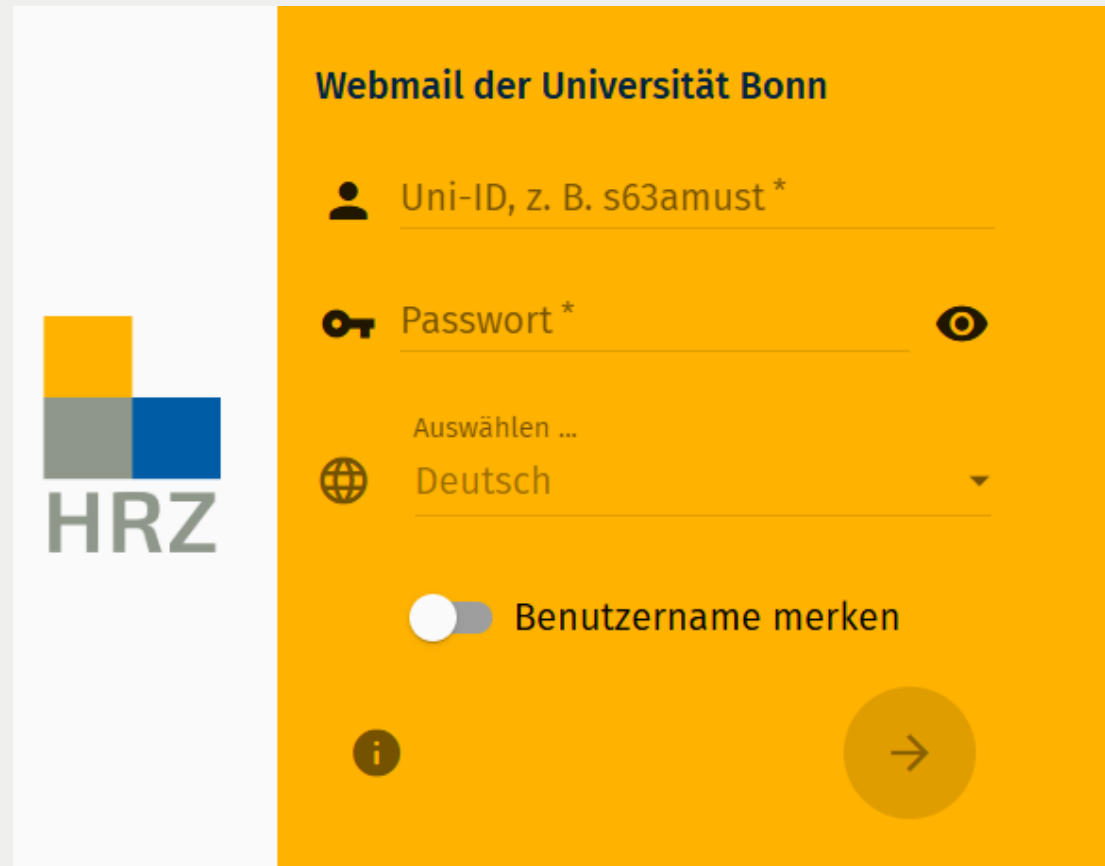


Uni Mail


- Wo kann ich mein Uni-Mailkonto aufrufen?



<https://email.uni-bonn.de>

Login mit Uni-ID




Webmail der Universität Bonn



 Uni-ID, z. B. s63amust *

 Passwort * 

Auswählen ...

 Deutsch ▼

☐ Benutzername merken

Die Studiengänge des Instituts für Psychologie

- **Bachelor of Science (B.Sc.)**
Dreijähriges Basisstudium (180 LP)
- **Master of Science (M.Sc.)**
Zweijähriges Aufbaustudium (120 LP)
- **M.Sc. Psychologie mit Schwerpunkt Klinische Psychologie und Psychotherapie (KliPP)**
Zweijähriges Aufbaustudium (120 LP)
- **Bachelor of Arts (B.A.) – Begleitfach**
Zwei- bis dreijähriges Nebenfachstudium (36 LP)

Bachelor of Arts Psychologie (B.A.)

Ziele des B.A. Psychologie

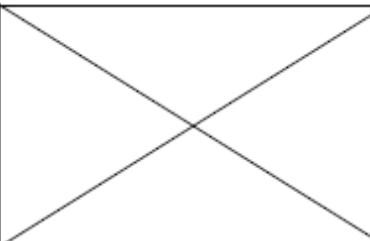
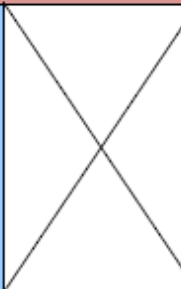

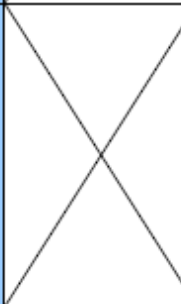
- Überblick über die Forschungsbereiche der Psychologie
- Vermittlung von Grundkenntnissen im Bereich der Grundlagenfächer und der Angewandten Psychologie
- grundlegende methodische Kompetenzen der empirischen Forschung

Bachelor of Arts Psychologie (B.A.)


- Der B.A. Psychologie ist ein vom B.Sc. Psychologie (Hauptfach) ***unabhängiger und eigenständiger Studiengang***
- entsprechend gibt es **keinen direkten Weg vom Begleitfach ins Hauptfach (oder umgekehrt)**
- der Schwerpunkt liegt in der **sinnvollen Ergänzung des individuell gewählten Kernfachs**

Verlaufsplan B.A.

- Ganz wichtig: An die **eigenen Bedürfnisse** und **Kombinationsmöglichkeiten mit dem Hauptfach** anpassen!!
- Empfehlung: Beginnen mit dem Modul **Gegenstand, Geschichte und Methoden der Psychologie**, wenn möglich. Ansonsten ist die Reihenfolge der Module ziemlich egal!!
- Im ersten Semester mindestens eins, idealerweise sogar zwei Module des Begleitfachs studieren.

1.SEMESTER (WINTER- SEMESTER)	Modul 1 <i>Gegenstand, Geschichte, Methoden der Psychologie</i> Einf. in die Psychologie, V Allg. Psychologie I, V 6 LP 2x2 SWS		
SOMMER- SEMESTER	Modul 2 (SoSe) <i>Allg. Psychologie I und II</i> Grundl. Allg. Psychol. II, V Übung Allg. Psychol., Ü 6 LP 2x2 SWS	Modul 3b* <i>Entwicklungs- und Pädagogische Psychologie- Version 2</i> Pädagog. Psychologie, V Pädagog. Psychologie , Ü 6 LP 2x2 SWS	
WINTER- SEMESTER	Modul 3a* <i>Entwicklungs- und Pädagogische Psychologie - Version 1</i> Entwickl.psychol., V Pädag. Psychol., Ü 6 LP 2x2 SWS	Modul 4* <i>Biologische und Klinische Psychologie</i> Einf. Klinische Psychologie, V 3LP 2 SW	
SOMMER- SEMESTER		Modul 4* <i>Biologische und Klinische Psychologie</i> Biopsychologie, V 3LP 2 SWS	
WINTER- SEMESTER	Modul 5 <i>Differentielle sowie AOW- Psychologie</i> Diff. Psychologie, V AOW, V 6LP 2x2 SWS	Modul 6 <i>Sozial- und Rechtspsychologie</i> Einf Sozialpsychologie, V Einf Rechtspsychologie, V 6 LP 2x2 SWS	

1.1 Gegenstand, Geschichte und Methoden der Psychologie

Gegenstand, Geschichte und Methoden der Psychologie				 UNIVERSITÄT BONN	
Modulnummer Aktuelle: 502130100	Workload 180h	Umfang (LP) 6	Dauer (Semester) 1	Turnus WS	
Modulbeauftragter	Prof. Dr. Rainer Banse (Einführung), Prof. Dr. Ulrich Ettinger (Allg. 1)				
Anbietendes Institut (ggf. Abteilung)	Institut für Psychologie				
Verwendbarkeit des Moduls	Studiengang		Pflicht-/ Wahlpflichtbereich	Studienseme- ster	
	B.A. Psychologie (Begleitfach) B.A. Philosophie (Kernfach)		Pflichtbereich Wahlpflichtbereich	1. 5.	
Lernziele	<ul style="list-style-type: none">- Vermittlung des Gegenstandes der Psychologie, der empirischen und experimentellen sowie der introspektiven Methoden der Psychologie, der Problemgeschichte der Psychologie- Vermittlung fundamentalen Wissens in den Forschungsmethoden, Inhalten und Theorien der Allgemeinen Psychologie I (Kognition, Motorik, Wahrnehmung)				
Schlüssel- kompetenzen	<ul style="list-style-type: none">- Fähigkeit zur kritischen Lektüre und Analyse wissenschaftlicher Texte- Literaturrecherche und Bibliotheksnutzung- Kenntnis der Grundprinzipien der empirisch-psychologischen Arbeits- und Denkweise- Befähigung, in Studium und Beruf Vorgehensweise und Ergebnisse der psychologischen Teildisziplinen unter wissenschaftslogischen und methodischen Aspekten kritisch zu bewerten				
Inhalte	<ul style="list-style-type: none">- Systematik der Psychologie als Wissenschaft- Untersuchungsplanung, -durchführung und Datenanalyse- Verhaltensbeobachtung und Gesprächsführung- Problemgeschichte der Psychologie- Geschichte der Allgemeinen Psychologie- Wahrnehmung- Aufmerksamkeit- Gedächtnis- Denken und Problemlösen- Entscheiden und Urteilen- Psychomotorik				
Teilnahme- voraussetzungen	Nachzuweisen: keine Empfohlen: keine				
Veranstaltungen	Lehrform	Thema	Gruppen- größe	SWS	Workload [h]
	V1	V1: „Einführung in die Psychologie und ihre Methoden“	120	2	55
	V2	V2: „Einführung in die Allgemeine Psychologie I“	120	2	55

- Informationen zu Ablauf, Inhalten und Prüfungen eines Moduls finden sich auch im Modulhandbuch
- „The code is more like guidelines than actual rules“

📌 Einführung in die Allgemeine Psychologie I (Neben- und Begleitfach)

WiSe 2023/24 502030102 Vorlesung 2.0 SWS

Lehrperson: Prof. Dr. Ulrich Ettinger

	Tag	Zeit	Raum	Lehrperson	Bemerkung	Dauer
Termin:	Mo	12 (s.t.) - 14 wöchentlich	IP 1 / Hörsaal	Ettinger	Max. 333 Teilnehmer/-in Nebenfach	16.10.2023 bis 29.01.2024

➔ Belegungsinformation

Bemerkung: Begleit- und Nebenfachvorlesung Modul 1 Vorlesungsbeginn ist immer s.t.I -

Belegungsfristen:

Phil.Fakultät 1: Belegungsphase 28.08.2023 - 06.09.2023

Phil.Fakultät 2: Belegungsphase 11.09.2023 - 20.09.2023

Phil.Fakultät Belegungsphase Erstsemester 25.09.2023 - 06.10.2023 12:00:00 **aktuell**

Phil.Fakultät Nachbelegungsphase 30.10.2023 - 06.11.2023

Studienleistungen

- In den einzelnen Modulen gibt es für jede Veranstaltung unterschiedliche Wege, um diese zu „bestehen“.
- Dies können Referate, Leitfragen, Testate etc. sein.
- Diese Studienleistungen sind die Voraussetzung für eine erfolgreiche Prüfungsanmeldung.

... im Begleitfach selten, da der Vorlesungsanteil sehr hoch ist ...

Modulprüfungen

Prüfungszeiträume und Anmeldephasen finden sich im Studienkalender.

Die Prüfungstermine werden auf der Institutshomepage veröffentlicht und sind auch über Basis einsehbar.

Im Begleitfach Psychologie wird jedes Modul mit einer Abschlussklausur von 90 -120 Minuten über beide Modulteile abgeschlossen. (Ausnahme: Modul Biologische und Klinische Psychologie: Hier gibt es zwei Teilklausuren, jeweils am Semesterende)

Kursbelegung und Prüfungsanmeldung: BASIS

www.basis.uni-bonn.de

Login: Uni-ID (z.B. s5mamust)

The screenshot shows the BASIS portal interface. At the top, there is a header with a hamburger menu, a home icon, a language selector set to 'Deutsch', the University of Bonn logo, and a login section with fields for 'Benutzerkennung' and 'Passwort', an eye icon for password visibility, and an 'Anmelden' button. Below the header is a navigation bar with tabs: 'Startseite' (selected), 'Bewerbung/Einschreibung', 'Studierende', and 'Beschäftigte'. The main content area is divided into two columns. The left column has a 'Willkommen!' section with a welcome message and a table of links: 'Vorlesungsverzeichnis' (with a sub-link for the 2025/26 offer), 'Tagesaktuelle Veranstaltungen anzeigen', 'eCampus' (Lernplattform der Universität Bonn), 'Veranstaltungen suchen', 'Ältere Vorlesungsverzeichnisse' (Verzeichnisse bis Sommersemester 2025), and 'Studienangebot'. The right column has a 'Navigation' section with three user role cards: 'Bewerber/-innen' (for those applying), 'Studierende' (for enrolled students), and 'Beschäftigte' (for staff). At the bottom, there are two banners: 'ERSTI welcome BONN' and 'Blutspende am Uniklinikum' with a 'Danke' graphic.

Standardsprache
Deutsch

UNIVERSITÄT BONN

Benutzerkennung
Passwort

Anmelden

Startseite Bewerbung/Einschreibung Studierende Beschäftigte

Willkommen!
BASIS ist das zentrale Portal der Universität Bonn mit Selbstbedienungsfunktionen für Bewerbung, Einschreibung sowie Prüfungs- und Veranstaltungsmanagement.
Sie können sich hier über das Veranstaltungsangebot der Universität Bonn informieren.

Vorlesungsverzeichnis Das vollständige Lehrangebot ab Wintersemester 2025/26	Veranstaltungen suchen
Tagesaktuelle Veranstaltungen anzeigen	Ältere Vorlesungsverzeichnisse Verzeichnisse bis Sommersemester 2025
eCampus Lernplattform der Universität Bonn	Studienangebot

Navigation

- Bewerber/-innen**
Sie haben sich für ein Studium an der Universität Bonn entschieden und möchten sich bewerben oder einschreiben.
- Studierende**
Sie sind bereits an der Universität Bonn eingeschrieben und möchten die Selbstbedienungsfunktionen der Studienverwaltung nutzen oder sich bewerben.
- Beschäftigte**
Sie sind Mitarbeiter/-in und möchten Funktionen des Campusmanagementportals nutzen.

ERSTI welcome BONN

Blutspende am Uniklinikum
Danke

Elektronisches
Vorlesungs-
verzeichnis

Kursbelegung

Prüfungs-
anmeldung


Kursbelegung und Prüfungsanmeldung: BASIS

Vorlesungsverzeichnis anzeigen

Semesterauswahl

Semester Sommersemester 2025 ▼

Vorlesungsverzeichnis für Sommersemester 2025



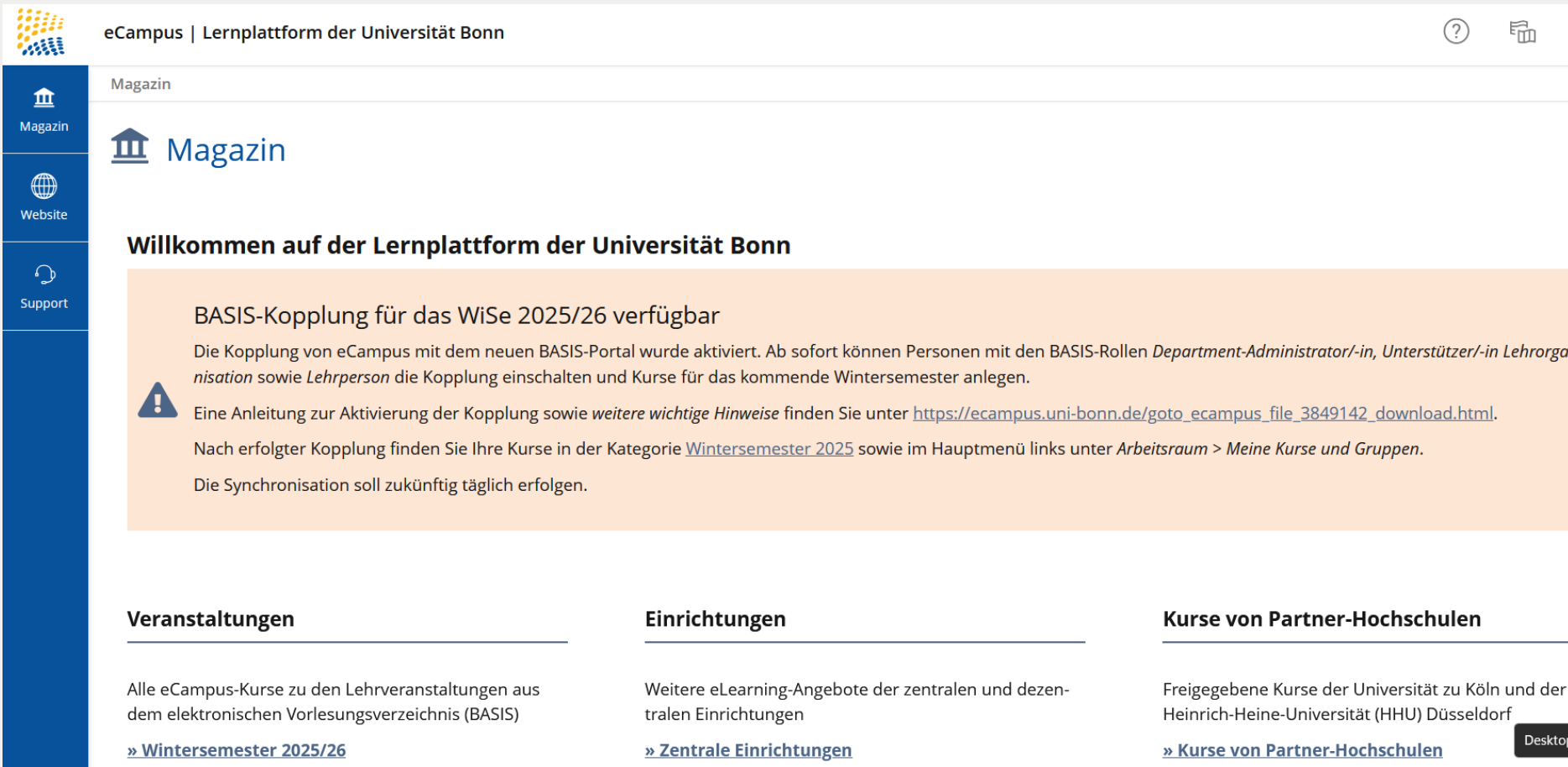
**BASIS – DER BELIEBTESTE FEHLER:
STATT WS 25/26...**

Veranstaltungsmaterialien: eCampus

www.ecampus.uni-bonn.de

Login: Uni-ID (z.B. s5mamust)

Unterlagen zu
Lehrveranstaltungen
Vorlesungsfolien,
Leitfragen,...



The screenshot shows the eCampus website of the University of Bonn. The header includes the eCampus logo and the text 'eCampus | Lernplattform der Universität Bonn'. A navigation bar on the left contains icons for 'Magazin', 'Website', and 'Support'. The main content area features a 'Magazin' section with a welcome message for the 'Lernplattform der Universität Bonn'. A prominent orange box contains a warning icon and text about the 'BASIS-Kopplung' for the winter semester 2025/26, providing instructions and a link to a download page. Below this, there are three columns: 'Veranstaltungen' (Events), 'Einrichtungen' (Facilities), and 'Kurse von Partner-Hochschulen' (Courses from Partner Universities), each with a brief description and a link to more information.

eCampus | Lernplattform der Universität Bonn

Magazin

Magazin

Willkommen auf der Lernplattform der Universität Bonn

BASIS-Kopplung für das WiSe 2025/26 verfügbar

Die Kopplung von eCampus mit dem neuen BASIS-Portal wurde aktiviert. Ab sofort können Personen mit den BASIS-Rollen *Department-Administrator/-in*, *Unterstützer/-in Lehrorganisation* sowie *Lehrperson* die Kopplung einschalten und Kurse für das kommende Wintersemester anlegen.

! Eine Anleitung zur Aktivierung der Kopplung sowie *weitere wichtige Hinweise* finden Sie unter https://ecampus.uni-bonn.de/goto_ecampus_file_3849142_download.html.

Nach erfolgter Kopplung finden Sie Ihre Kurse in der Kategorie [Wintersemester 2025](#) sowie im Hauptmenü links unter *Arbeitsraum > Meine Kurse und Gruppen*.

Die Synchronisation soll zukünftig täglich erfolgen.

Veranstaltungen

Alle eCampus-Kurse zu den Lehrveranstaltungen aus dem elektronischen Vorlesungsverzeichnis (BASIS)

» [Wintersemester 2025/26](#)

Einrichtungen

Weitere eLearning-Angebote der zentralen und dezentralen Einrichtungen

» [Zentrale Einrichtungen](#)

Kurse von Partner-Hochschulen

Freigegebene Kurse der Universität zu Köln und der Heinrich-Heine-Universität (HHU) Düsseldorf

» [Kurse von Partner-Hochschulen](#)

Desktop

Termine und Fristen: Der Semesterkalender

<https://philfak.uni-bonn.de/de/studium/pruefungsamt/termine-und-fristen>

Oktober 2025		November 2025		Dezember 2025		Januar 2026		Februar 2026		März 2026	
1	29.09.2025 - 10.10.2025 Anmeldephase Erstsemester	1	Allerheiligen	1	01.12.2025 - 15.03.2026 MA-Bewerbung Sommer 26	1	Neujahr	1		1	
2	Tag der Deutschen Einheit	2	01.11.2025	2	Dies academicus	2		2	02.02.2026 - 14.02.2026 1. Prüfungsphase	2	02.03.2026 - 15.09.2026 Bewerbung internat. Stud.
3		3	Beginn Anmeld. von Hausarb. & Lehrveranst. bgl. Prüfungen	3		3		3		3	02.03.2026 - 15.07.2026 Bewerbung Strategy & Int. Sec.
4		4		4		4		4		4	
5	Orientierungswoche 29.09 - 10.10	5		5		5		5		5	
6		6	03.11.2025 - 10.11.2025 Belegungskorrekturphase	6		6		6	Ende Vorlesungszeit	6	
7		7		7		7		7		7	
8		8		8		8		8		8	
9		9		9		9		9		9	09.03.2026 - 11.03.2026 2. Prüf.-Anmeldephase
10	Vergabeverfahren	10	Vergabeverfahren	10		10		10		10	
11		11		11		11		11		11	
12		12		12	12.12.2025 Anmeldefrist Erstsemester	12		12		12	
13	Beginn Vorlesungszeit	13		13	Masterprüfung	13		13		13	16.03.2026 - 25.03.2026 1. Anmeldephase Sommer 26
14		14		14		14		14		14	
15		15		15		15		15		15	
16		16		16		16		16	Rosenmontag	16	
17		17		17		17		17		17	17.03.2026 Ende Anmeld. von Hausarb. & Lehrveranst. bgl. Prüfungen
18		18		18		18		18		18	
19		19		19		19	19.01.2026 - 27.01.2026 1. Prüf.-Anmeldephase	19		19	16.03.2026 - 31.03.2026 2. Prüfungsphase
20		20		20		20		20		20	
21		21		21		21		21		21	
22	Infoveranstaltung zur Prüfungsorganisation 22.10	22		22		22		22		22	
23		23		23		23		23		23	
24		24		24	Heiligabend	24		24		24	
25		25		25	1. Weihnachtsfeiertag	25		25		25	
26		26		26	2. Weihnachtsfeiertag	26		26		26	Vergabeverfahren
27		27		27		27		27		27	
28		28	28.11.2025 Anmeldefrist Erstsemester Bachelorprüfung	28	24.12.2025 - 06.01.2026 Weihnachts-/Neujahrspause	28		28		28	
29		29		29		29		29		29	
30		30		30		30		30		30	30.03.2026 - 08.04.2026 2. Anmeldephase Sommer 26
31		31		31	Silvester	31		31		31	

Termine und Fristen:

<https://philfak.uni-bonn.de/de/studium/pruefungsamt/termine-und-fristen>

Wintersemester 2025/26

Vorlesungszeit

13.10.2025 - 06.02.2026

Lehrveranstaltungen anmelden Erstsemester

29.09.2025 - 10.10.2025 (bis 12:00 Uhr; Vergabeverfahren: 10.10.2025)

Orientierungswoche

29.09.2025 - 10.10.2025

Belegungskorrekturphase

03.11.2025 - 10.11.2025 (Vergabeverfahren: 11.11.2025)

Anmeldephase von Hausarbeiten und lehrveranstaltungsbegleitenden Prüfungen

01.11.2025 - 17.03.2026

Profilwahl

Termin steht noch nicht fest

Anmeldefrist Erstsemester Bachelorprüfung (Registrierung)

28.11.2025

Anmeldefrist Erstsemester Masterprüfung (Registrierung)

12.12.2025

1. Anmeldephase Klausuren und mündliche Prüfungen

19.01.2026 - 27.01.2026

1. Prüfungsphase

02.02.2026 - 14.02.2026

2. Anmeldephase Klausuren und mündliche Prüfungen

09.03.2026 - 11.03.2026

2. Prüfungsphase

16.03.2026 - 31.03.2026

1. Phase Anmeldung der Lehrveranstaltungen (für SoSe 26)


16.03.2026 - 25.03.2026 (Vergabeverfahren: 26.03.2026)

2. Phase Anmeldung der Lehrveranstaltungen (für SoSe 26)

30.03.2026 - 08.04.2026 (Vergabeverfahren: 09.04.2026)

NOCH KEINE UNI-ID?

FEHLER BEI DER BELEGUNG GEMACHT?



Dafür gibt's die Nachbelegungsphase/Belegungskorrekturphase!

03.11.2025 – 10.11.2025

Kommunikation mit der Studienberatung

Bei allen Fragen / Anliegen rund ums Studium...

- **Via Unimail**
 - Web-Oberfläche oder durch Einbettung in Outlook, Thunderbird o.ä.)
→ wir sehen dann direkt, dass Sie wirklich bei uns studieren
- KEINE Mails über ecampus schreiben
- **Immer angeben**
 - Name
 - Matrikelnummer
 - Studiengang und ggf. Semester
 - Modul- / Veranstaltungstitel

→ Dann geht's schneller 😊

Lehrveranstaltungsevaluation

- Dient der Verbesserung der Lehre und ist das wirkungsvollste Feedback an die Dozierenden
- In der Regel wird JEDE Veranstaltung am Ende des Semesters evaluiert. Daher...

Bitte mitmachen!

Wir wünschen
Ihnen/Euch einen
guten Start