

Orientierungsveranstaltung zum polyvalenten B.Sc. Psychologie

Fachstudienberatung des Instituts für Psychologie
Rheinische Friedrich-Wilhelms Universität Bonn



UNIVERSITÄT **BONN**

HERZLICH WILLKOMMEN IN BONN



Unser Studiengangsmanagementteam



Mathias Krüger

Dipl. - Psych.
Studiengangsmanager

mathias.krueger@uni-bonn.de

Raum 1.009

Tel. 0228 73-4149

Sprechstundenzeiten:

<https://www.psychologie.uni-bonn.de/de/studium/studienberatung>



Dr. Laura-Effi Seib-Pfeifer

M.Sc. Psychologie
Psychologische Psychotherapeutin
Studiengangsmanagerin

l.seib-pfeifer@uni-bonn.de

Unser Studiengangsmanagementteam studentische Studienberatung



Pauline Kalle
pkalle@uni-bonn.de



Clara Schwenzer
cschwenz@uni-bonn.de



Philine Emmans
semmans@uni-bonn.de

Raum 1.021, Tel. 0228 73-4660

Sprechstundenzeiten: <https://www.psychologie.uni-bonn.de/de/studium/studienberatung>

Wo sind wir zu finden...?

In der Bonner Nordstadt, wenige Minuten von der Altstadt entfernt

Fachstudienberatung: Raum 1.021

1. OG neben/hinter dem Hörsaal, erreichbar über das zweite Treppenhaus

Studiengangsmanagement: Raum 1.009

1. OG, gegenüber vom Hörsaal, erreichbar über das erste Treppenhaus

Im Netz unter www.psychologie.uni-bonn.de/de



Kaiser-Karl-Ring 9, 53111 Bonn



www.psychologie.uni-bonn.de/de



STUDIUM

INSTITUT



PSYCHOLOGIE / STUDIUM / STUDIENBERATUNG

Studium

Studiengänge und Bewerbung

Studienberatung

Lehrveranstaltungen

Prüfungen

Klausurtermine und vieles mehr!

STUDIUM

INSTITUT



Studium


Studiengänge und Bewerbung

Studienberatung

Lehrveranstaltungen

Prüfungen

Informationen für Erstsemester



Donnerstag
05.10.2023

Orientierungsveranstaltung für Erstsemester M.Sc.

Hörsaal Kaiser-Karl-Ring ...
12:00 - 13:30

In der institutsinternen
Einführungsveranstaltungen werden Sie an der
Universität Bonn begrüßt und erhalten
wichtige Informationen zu Ihrem Studium. Vor
allem ...



Mittwoch
04.10.2023

Orientierungsveranstaltung für Erstsemester B.A.

Hörsaal Kaiser-Karl-Ring ...
14:00 - 15:00

In der institutsinternen
Einführungsveranstaltungen werden Sie an der
Universität Bonn begrüßt und erhalten
wichtige Informationen zu Ihrem Studium. Vor
allem ...



Donnerstag
05.10.2023

Orientierungsveranstaltung für Erstsemester B.Sc.

Hörsaal Kaiser-Karl-Ring ...
10:00 - 11:30

In der institutsinternen
Einführungsveranstaltungen werden Sie an der
Universität Bonn begrüßt und erhalten
wichtige Informationen zu Ihrem Studium. Vor
allem ...



UNIVERSITÄT BONN

Bevor es losgeht: Allgemeine Hinweise

- **Überweisen Sie den Semesterbeitrag pünktlich** (lieber zu früh, als zu spät)
 - Sonst: werden BASIS-Zugang und Uni-ID gesperrt!
 - (Nach verspäteter Überweisung: bis zu drei Wochen bis zur Account-Reaktivierung)
- **Beachten Sie relevante Fristen**
 - Semesterkalender (Veranstaltungsbelegung, Prüfungsanmeldung, ...)
- **Schauen sie in die Prüfungsordnung**
 - Und die jeweiligen aktuellsten Änderungsordnungen (rechtverbindliche Antworten auf viele Fragen)
- **Fragen sie nach**
 - Bei Kommilitoninnen, Fachschaft, Studienberatung, Google

Bevor es losgeht: Allgemeine Hinweise

- **Melden sie den Newsletter Studium und Lehre der Phil. Fak. an:**

<https://listen.uni-bonn.de/wws/info/philstudiumundlehre>

- **Anmeldung zum Bachelorprüfungsverfahren**

- Eröffnung des Prüfungskontos
 - Alle Informationen auf der Homepage der Phil. Fak.
 - Online: <https://www.philfak.uni-bonn.de/de/studium/pruefungsamt/formulare/zulassung-ba-pruefung>
 - Bis 28.11.2025 (Fristen im Semesterkalender)

→ Voraussetzung für Anmeldung und Ablegen von Prüfungen

(sonst „Voraussetzungsfehler“ in Basis)

Uni ID

- **Was ist meine Uni ID?**

Login für alle relevanten Bereiche (Nutzung des E-Mail-Servers, Uni Bonn App, BASIS, eCampus, Studienservice, eduroam, Speicherservices, Zoom, Campuslizenzen für Software, Literaturdatenbanken, ...)

- **Wo finde ich meine Uni ID?**

- Zustellung erfolgt automatisch im Rahmen der Einschreibung
- Falls nicht, finden Sie auf der Webseite des Hochschulrechenzentrums alle Informationen zur Uni-ID
- WICHTIG: Die Uni ID muss aktiviert werden!

- **Wie lautet meine Uni-Bonn-eMail-Adresse?**

Uni ID@uni-bonn.de (z.B. s5mamust@uni-bonn.de)

NEU! Die Uni Bonn App

- **digitaler Studierendenausweis**

Ersetzt den bisherigen Studierendenausweis in Papierform. Ist nur in Verbindung mit einem amtlichen Ausweisdokument gültig.

- **Deutschlandsemesterticket**

Das Deutschlandsemesterticket ist jeweils vom Semesterbeginn bis zum Semesterende (Sose: 01.04. - 30.09.; Wise: 01.10. - 31.03.) gültig.

- Mensa-Speiseplan

- Bibliotheksausweis

Mehr Informationen auf der Webseite des Studierendensekretariats: <https://www.uni-bonn.de/de/studium/bewerbung-zulassung-und-einschreibung/studierendenausweis-deutschlandsemesterticket>

NEU! Die Uni Bonn App

1. Installieren: <https://www.uni-bonn.de/de/studium/organisation-des-studiums/uni-bonn-app>

Android:


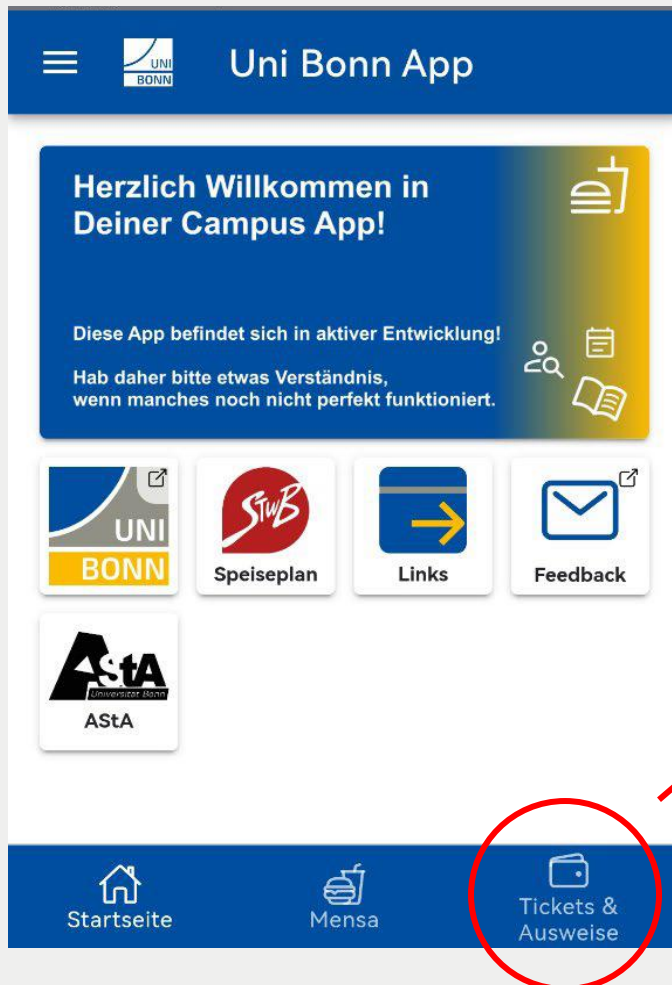


Apple iOS:



2. Anmelden: Verwenden Sie Ihre Uni ID (in Kleinbuchstaben!)

NEU! Die Uni Bonn App

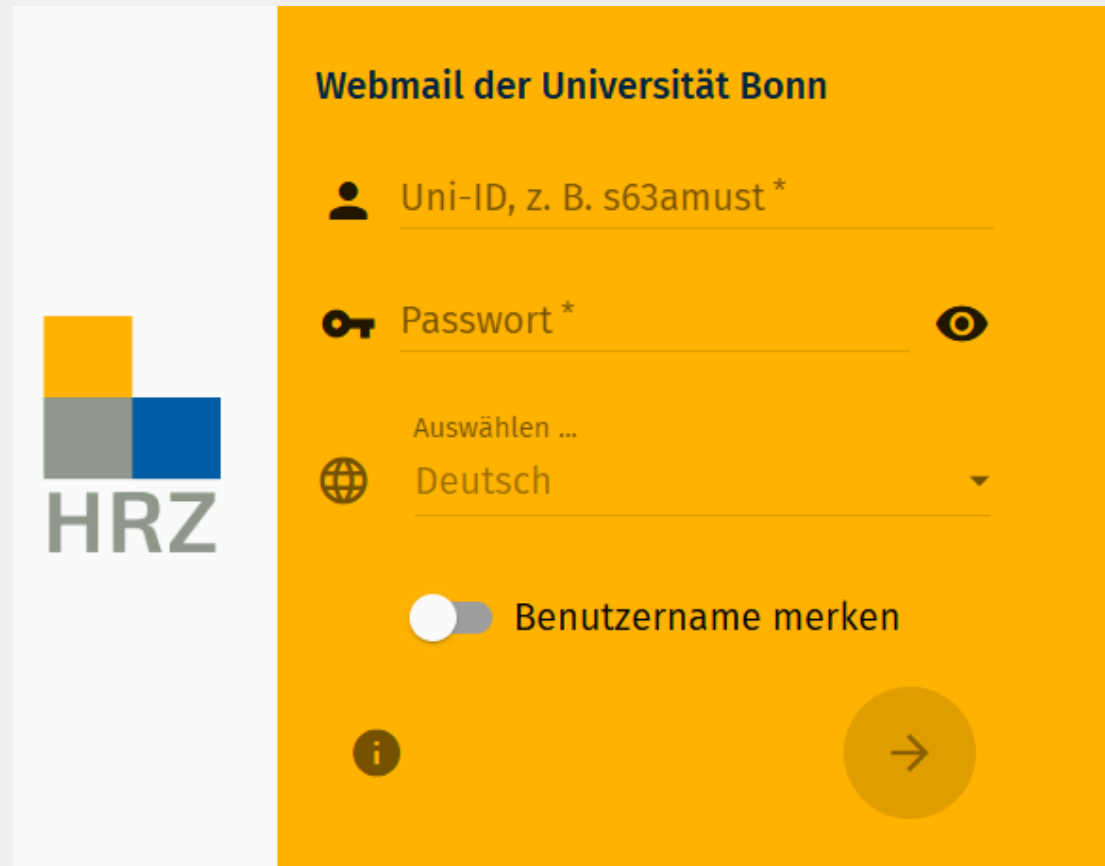


Uni Mail


- Wo kann ich mein Uni-Mailkonto aufrufen?



<https://email.uni-bonn.de>

Login mit Uni-ID




Webmail der Universität Bonn



 Uni-ID, z. B. s63amust *

 Passwort * 

Auswählen ...

 Deutsch ▼

☐ Benutzername merken

Die Studiengänge des Instituts für Psychologie

- **Polyvalenter Bachelor of Science (B.Sc.) Psychologie**
Dreijähriges Basisstudium (180 LP)
- **Master of Science (M.Sc.) Psychologie**
 - Zweijähriges Aufbaustudium (120 LP)
- **Master of Science (M.Sc.) Psychologie mit Schwerpunkt klinische Psychologie und Psychotherapie (KliPP)**
 - Zweijähriges Aufbaustudium (120 LP)
- **Bachelor of Arts (B.A.) – Begleitfach**
Zwei- bis dreijähriges Nebenfachstudium (36 LP)

Bachelor of Science Psychologie (B.Sc.)

Ziele des B.Sc. Psychologie

- umfassende Kenntnisse in grundlegenden und angewandten Disziplinen der Psychologie
- Kompetenzen in Methoden und Arbeitstechniken der modernen Psychologie
- allgemeine logisch-methodische Kompetenzen und Schlüsselqualifikationen
- Qualifikation für ein Masterstudium im Bereich der Psychologie oder der Psychotherapie
- Polyvalenz im Sinne der Erhaltung von Entscheidungsfreiheiten nach dem Bachelor

Bachelor of Science Psychologie (B.Sc.)

Struktur des B.Sc. Psychologie

- 6 Semester / 3 Jahre Regelstudienzeit
- Basis- und Aufbaustudium
- *Basisstudium*: Pflichtmodule zu Fächern der Grundlagenpsychologie und der Methodenlehre
- *Aufbaustudium*: Wahlpflichtmodule zu Fächern der angewandten Psychologie
- Orientierungspraktikum, BQT 1 und überfachlicher Praxisbereich

Bachelor of Science Psychologie (B.Sc.)

Grundlagenfächer (1. & 2. Studienjahr)

Allgemeine Psychologie I & II

Biologische Psychologie

Differentielle Psychologie und Persönlichkeit

Entwicklungspsychologie

Methodenlehre und Diagnostik

Sozialpsychologie

Anwendungsfächer (2.& 3. Studienjahr)

Affective, Cognitive & Clinical Neuroscience

Arbeits-, Organisations- und
Wirtschaftspsychologie

Klinische Psychologie

Pädagogische Psychologie

Rechtspsychologie

Studienverlaufsplan B.Sc. Psychologie, Psychotherapie kompatibel (Hauptfach)

ab WS 2020/21

UNIVERSITÄT **BONN**

Semester										
1	Einf. in die Psychologie/ Gesch. der Psychologie und Psychotherapie VL: Einf. in Gebiete u. Forschungsmethoden 3 ECTS 2 SWS	Einf. in die Psychologie/ Gesch. der Psychologie und Psychotherapie S: Einf. Studium der Psychologie 3 ECTS 2 SWS	Statistik 1 – Wissenschaftliche Methodenlehre S: Deskriptive Statistik und Grundlagen der Inferenzstatistik 6 ECTS 3 SWS	Allgemeine Psychologie I – Grundlagen der Psychologie VL: Allgemeine Psychologie I 3 ECTS 2 SWS	Diff. Psychologie und Persönlichkeitspsych. – Grundlagen der Psychologie VL: Differentielle Psych. u. Persönlichkeitsforschung 3 ECTS 2 SWS	Diff. Psychologie und Persönlichkeitspsych. – Grundlagen der Psychologie S: Vertiefung zur VL „Diff. Psychologie und Persönlichkeitsforschung“ 4 ECTS 2 SWS	Sozialpsychologie – Grundlagen der Psychologie VL: Einführung in die Sozialpsychologie 3 ECTS 2 SWS	Sozialpsychologie – Grundlagen der Psychologie S1: Vertiefung zur VL „Sozialpsychologie“ 3 ECTS 2 SWS		1. Semester 28 ECTS
2	Einf. in empirisch wissenschaftl. Arbeiten – Wissenschaftliche Methodenlehre S: Datenanalyse 6 ECTS 3 SWS		Statistik 2 – Wissenschaftliche Methodenlehre S: Inferenzstatistik und Grundlagen multivariater Verfahren 6 ECTS 3 SWS	Allgemeine Psychologie I – Grundlagen der Psychologie S: Vertiefung zur VL „Allgemeine Psychologie I“ 4 ECTS 2 SWS	Grundlagen der Medizin sowie der Pharmakologie für Psychotherapeutinnen und Psychotherapeuten S: Medizin für PsychotherapeutInnen 4 ECTS 2 SWS	Grundlagen der Medizin sowie der Pharmakologie für Psychotherapeutinnen und Psychotherapeuten Ü: Psychopharmakologie 2 ECTS 2 SWS	Biologische Psychologie – Grundlagen der Psychologie VL: Grundlagen der Biologischen Psychologie 4 ECTS 2 SWS	Sozialpsychologie – Grundlagen der Psychologie S2: Empirische Studien der Sozialpsychologie 3 ECTS 2 SWS		2. Semester 29 ECTS
3	Psychologische Diagnostik VL: Grundlagen der Diagnostik 4 ECTS 2 SWS	Psychologische Diagnostik S: Grundlagen der Testtheorie 4 ECTS 2 SWS	Forschungsorientiertes Praktikum I S: Durchführung einer emp. Studie in einem Projekt unter Anleitung 6 ECTS 2 SWS	Allgemeine Psychologie II – Grundlagen der Psychologie VL: Motivation, Emotion, Lernen 3 ECTS 2 SWS	Entwicklungspsychologie – Grundlagen der Psychologie VL: Entwicklungspsychologie 3 ECTS 2 SWS	Entwicklungspsychologie – Grundlagen der Psychologie S: Vertiefung zur VL „Entwicklungspsychologie“ 4 ECTS 2 SWS	Arbeits-, Organisations- u. Wirtschafts- psychologie N1 VL: Einführung in die AOV-Psychologie 3 ECTS 2 SWS	Klinische Psychologie und Psychotherapie I VL: Einführung in die Klinische Psychologie 4 ECTS 2 SWS	Klinische Psychologie und Psychotherapie I S: Vertiefung zur VL „Klinische Psychologie“ 4 ECTS 2 SWS	3. Semester 35 ECTS
4	Psychotherapeutisches Handeln Ü: Präventive u. rehabilitative Konzepte sowie Berufsethik und Berufsrecht psycho- therapeutischen Handelns 4 ECTS 2 SWS	Diagnostische Methoden u. Verfahren S: Diagnostische Verfahren: Interview und Beobachtung 4 ECTS 2 SWS	Orientierungspraktikum Berufsbezogenes Praktikum 5 ECTS	Allgemeine Psychologie II – Grundlagen der Psychologie S: Vertiefung zur VL „Motivation, Emotion, Lernen“ 4 ECTS 2 SWS	Päd.Psych./ Entwicklungsdiagnostik und -förderung VL: Pädagogisches Psychologie 3,5 ECTS 2 SWS	Päd.Psych./ Entwicklungsdiagnostik und -förderung S: Entwicklungsdiagnostik u. -förderung 4 ECTS 2 SWS	Arbeits-, Organisations- u. Wirtschafts- psychologie S: Personalauswahl 4,5 ECTS 2 SWS			4. Semester 29 ECTS
5	Berufsqualifizierende Tätigkeit I Berufsbezogenes Praktikum 8 ECTS 240 Std.		Optionalbereich S 6 ECTS	Grundlagen u. Anwendung der Pädagogik für Psychotherapeutinnen und Psychotherapeuten Ü: Grundlagen und Anwendung der Pädagogik 4 ECTS 2 SWS	Kog.-affekt. Neurowiss. (& evtl. klin. Neurowiss.) – Grundlagen der Psychologie VL: Grundl. Aff., Cogn. & Clin. Neuroscience 4 ECTS 2 SWS	Rechtspsychologie* VL: Rechtspsychologie 3 ECTS 2 SWS	Arbeits-, Organisations- u. Wirtschafts- psychologie (Aufbau)* S1: Führung 3 ECTS 2 SWS	Klinische Psychologie und Psychotherapie II S1: Klinische Psych. u. Psychotherapie I 3,5 ECTS 2 SWS	Veränderung u. Lernen über die Lebensspanne* S: Päd. Psychologie im kulturübergreifenden Kontext 3 ECTS 2 SWS	5. Semester 31,5 ECTS
6	Bachelorarbeit 12 ECTS	Bachelorkolloquium S: Themen der Bachelorarbeit 3 ECTS 2 SWS				Rechtspsychologie* S: Anwendungsfelder der Rechtspsychologie 4 ECTS 2 SWS	Arbeits-, Organisations- u. Wirtschafts- psychologie (Aufbau)* S2: Berufswahl und berufliche Entwicklung 4 ECTS 2 SWS	Klinische Psychologie und Psychotherapie II S2: Klinische Psych. u. Psychotherapie II 4,5 ECTS 2 SWS	Veränderung u. Lernen über die Lebensspanne* S: Theorien der Entwicklungspsychologie 4 ECTS 2 SWS	6. Semester 27,5 ECTS

Anmerkungen. VL = Vorlesung. S = Seminar. ECTS = Leistungspunkte. SWS = Semesterwochenstunden.

* Aus dem Wahlpflichtbereich (Module Rechtspsychologie; Arbeits-, Organisations- und Wirtschaftspsychologie (Aufbau); Veränderung und Lernen über die Lebensspanne) werden 2 von 3 Modulen gewählt.

Bachelor of Science Psychologie (B.Sc.)

Was bedeutet das nun konkret, wenn ich B.Sc.-Ersti bin?

1. Die **Vorlesung A1 „Einführung in die Gebiete und Forschungsmethoden der Psychologie und Psychotherapie“** und das zugehörige **Seminar A2 „Einführung in das Studium der Psychologie“** in Modul A (Einführung in die Psychologie/Geschichte der Psychologie und Psychotherapie) belegen!
2. Das **Seminar B1 „Statistik 1 – Wissenschaftliche Methodenlehre“** belegen.
3. Die **Vorlesung G1 „Allgemeine Psychologie 1“** belegen.
4. Die **Vorlesung K1 „Differenzielle Psychologie“** und ein vertiefendes **Seminar K2 „Vertiefung zur Differenziellen Psychologie“** belegen.
5. Die Vertiefung der Sozialpsychologie **L2** und die Vorlesung **L1 „Einführung in die Sozialpsychologie“** belegen.
6. Am Ende des Semesters **insgesamt 3 Klausuren in Modul A (Einführung), B1 (Statistik 1) und K (Differenzielle Psychologie)** schreiben. Dann liegen Sie voll im Plan!

Bachelor of Science Psychologie (B.Sc.)

Was bedeutet das nun konkret, wenn ich B.Sc.-Ersti bin?

1. Kein Muss, aber möglich: Das Modul im überfachlichen Praxisbereich belegen. Wir würden aber eher empfehlen, erst einmal anzukommen.
2. Kein Muss, aber möglich: Ein freiwilliges Praktikum in einem anderen psychologischen Arbeitsbereich als der Psychotherapie absolvieren.

Individueller Studienverlauf

CAVE für B.Sc.-Erstis: Individuelle Abweichungen vom Studienverlaufsplan unbedingt mit eine:r Studienberater:in abstimmen!

Und was gibt's sonst noch?

- **Die Wiederholungsprüfungsregelung (der sogenannte „Freischuss“):**
- D.h.: Eine Modulprüfung (aus einer Auswahl von bestimmten Pflichtmodulen, siehe § 15 Wiederholung von Prüfungen, Abs. 5 der PO 2020), die erfolgreich bestanden wurde, kann einmalig zwecks Notenverbesserung wiederholt werden.
- Dies ist allerdings nur innerhalb der Regelstudienzeit möglich
- Die Module, die für die Wiederholungsprüfung in Frage kommen, sind in der Prüfungsordnung explizit aufgeführt, andere sind nicht erlaubt.
- Um den Freischuss anzumelden, muss man das Formular auf unserer Homepage unter Prüfungen verwenden und in der Prüfungsanmeldephase im Prüfungsamt einreichen

Auch sehr wichtig: Praktika im polyvalenten B.Sc.

- Orientierungspraktikum: 5 ECTS / 150 Stunden
- Berufsqualifizierende Tätigkeit I: 8 ECTS / 240 Stunden
- **unbedingt** den Praktikumsleitfaden auf der Homepage genau lesen und beachten, dort werden alle wichtigen Aspekte zum Praktikum erklärt. **Erst danach** Fragen an die Praktikumsbeauftragten richten!
- Auch ein Blick ins Modulhandbuch schadet nicht!


Alle relevanten Informationen zum Praktikum finden sich auf der Homepage

Praktika im B.Sc.

Wichtige Änderung zum Orientierungspraktikum

Anders als bisher können nun auch Praktikumsstellen anerkannt werden, in denen KEINE psychologische/n Psychotherapeut:innen arbeiten! Weitere Infos finden Sie im aktualisierten Leitfaden für Praktika nach PO2020.

Im Wintersemester 24/25 läuft die Anmeldephase zur Anmeldung von Lehrveranstaltungen zu den Praktika vom 26.08.2024 - 15.03.2025.

Wir empfehlen jedoch, die Anmeldung in den regulären ersten oder zweiten Anmeldephasen für Lehrveranstaltungen vorzunehmen (Termine s. [Semesterkalender der Philosophischen Fakultät](#) ). Sollte es später bei der Prüfungsanmeldung zu Problemen kommen, wenden Sie sich bitte unter Angabe Ihrer Matrikelnummer an die Fachstudienberatung.

Die Praktikumsbeauftragten im B.Sc. sind:

Für Studierende, deren Nachnamen mit den Buchstaben A-K beginnt: M.Sc. Celina Kullmann (celina.kullmann@uni-bonn.de) und

Für Studierende, deren Nachnamen mit den Buchstaben L-Z beginnt: Dr. Kaja Faßbender (kaja.fassbender@uni-bonn.de).

Bitte beachten Sie den für ihre Prüfungsordnung geltenden [Leitfaden für Praktika im B.Sc.!](#)

Checkliste zur Überprüfung Ihrer Unterlagen vor Einreichung des Praktikumsberichtes: [Checkliste](#)

Die Praktikumsvereinbarungen für Praktika nach PO2020 finden Sie hier:

[Praktikumsvereinbarung Orientierungspraktikum](#)

[Berufsqualifizierende Tätigkeit I \(BQTI\)](#)

Studien- und Prüfungsleistungen

Studienleistungen

- Zu erbringende Leistungen, um Veranstaltungen zu „bestehen“
 - Referate, Leitfragen, Testate etc. sein (siehe Modulbeschreibungen in PO und MHB)
 - Anwesenheitspflicht
- Voraussetzung für eine erfolgreiche **Prüfungsanmeldung**

Prüfungsleistung

- Klausur, Hausarbeit, Mündliche Prüfung...
- **Prüfungsanmeldung** nicht vergessen (Für Klausuren, Praktika, Hausarbeiten)
- Sonst: Verzögerungen des Studiums von bis zu einem Jahr!

Kursbelegung und Prüfungsanmeldung: BASIS

www.basis.uni-bonn.de

Login: Uni-ID (z.B. s5mamust)

The screenshot shows the BASIS portal interface. At the top, there is a header with a hamburger menu, a home icon, a language selector set to 'Deutsch', the University of Bonn logo, and a login section with fields for 'Benutzerkennung' and 'Passwort', an eye icon for password visibility, and an 'Anmelden' button. Below the header is a navigation bar with tabs: 'Startseite' (selected), 'Bewerbung/Einschreibung', 'Studierende', and 'Beschäftigte'. The main content area is divided into two columns. The left column has a 'Willkommen!' message followed by a paragraph explaining BASIS as the central portal for application and registration. Below this is a table with four blue buttons: 'Vorlesungsverzeichnis' (with a subtext 'Das vollständige Lehrangebot ab Wintersemester 2025/26'), 'Tagesaktuelle Veranstaltungen anzeigen', 'eCampus' (with a subtext 'Lernplattform der Universität Bonn'), 'Veranstaltungen suchen', 'Ältere Vorlesungsverzeichnisse' (with a subtext 'Verzeichnisse bis Sommersemester 2025'), and 'Studienangebot'. At the bottom of the left column are two small logos: 'ERSTI welcome BONN' and 'Blutspende am Uniklinikum Danke'. The right column has a 'Navigation' section with three items, each with an icon, a title, a description, and a right arrow: 'Bewerber/-innen' (document icon), 'Studierende' (group of people icon), and 'Beschäftigte' (group of people icon).

Standardsprache
Deutsch

UNIVERSITÄT BONN

Benutzerkennung
Passwort
Anmelden

Startseite Bewerbung/Einschreibung Studierende Beschäftigte

Willkommen!

BASIS ist das zentrale Portal der Universität Bonn mit Selbstbedienungsfunktionen für Bewerbung, Einschreibung sowie Prüfungs- und Veranstaltungsmanagement.
Sie können sich hier über das Veranstaltungsangebot der Universität Bonn informieren.

Vorlesungsverzeichnis Das vollständige Lehrangebot ab Wintersemester 2025/26	Veranstaltungen suchen
Tagesaktuelle Veranstaltungen anzeigen	Ältere Vorlesungsverzeichnisse Verzeichnisse bis Sommersemester 2025
eCampus Lernplattform der Universität Bonn	Studienangebot

Navigation

- Bewerber/-innen**
Sie haben sich für ein Studium an der Universität Bonn entschieden und möchten sich bewerben oder einschreiben.
- Studierende**
Sie sind bereits an der Universität Bonn eingeschrieben und möchten die Selbstbedienungsfunktionen der Studienverwaltung nutzen oder sich bewerben.
- Beschäftigte**
Sie sind Mitarbeiter/-in und möchten Funktionen des Campusmanagementportals nutzen.

ERSTI welcome BONN

Blutspende am Uniklinikum
Danke

Elektronisches
Vorlesungs-
verzeichnis

Kursbelegung

Prüfungs-
anmeldung


Kursbelegung und Prüfungsanmeldung: BASIS

Vorlesungsverzeichnis anzeigen

Semesterauswahl

Semester Sommersemester 2025 ▼

Vorlesungsverzeichnis für Sommersemester 2025



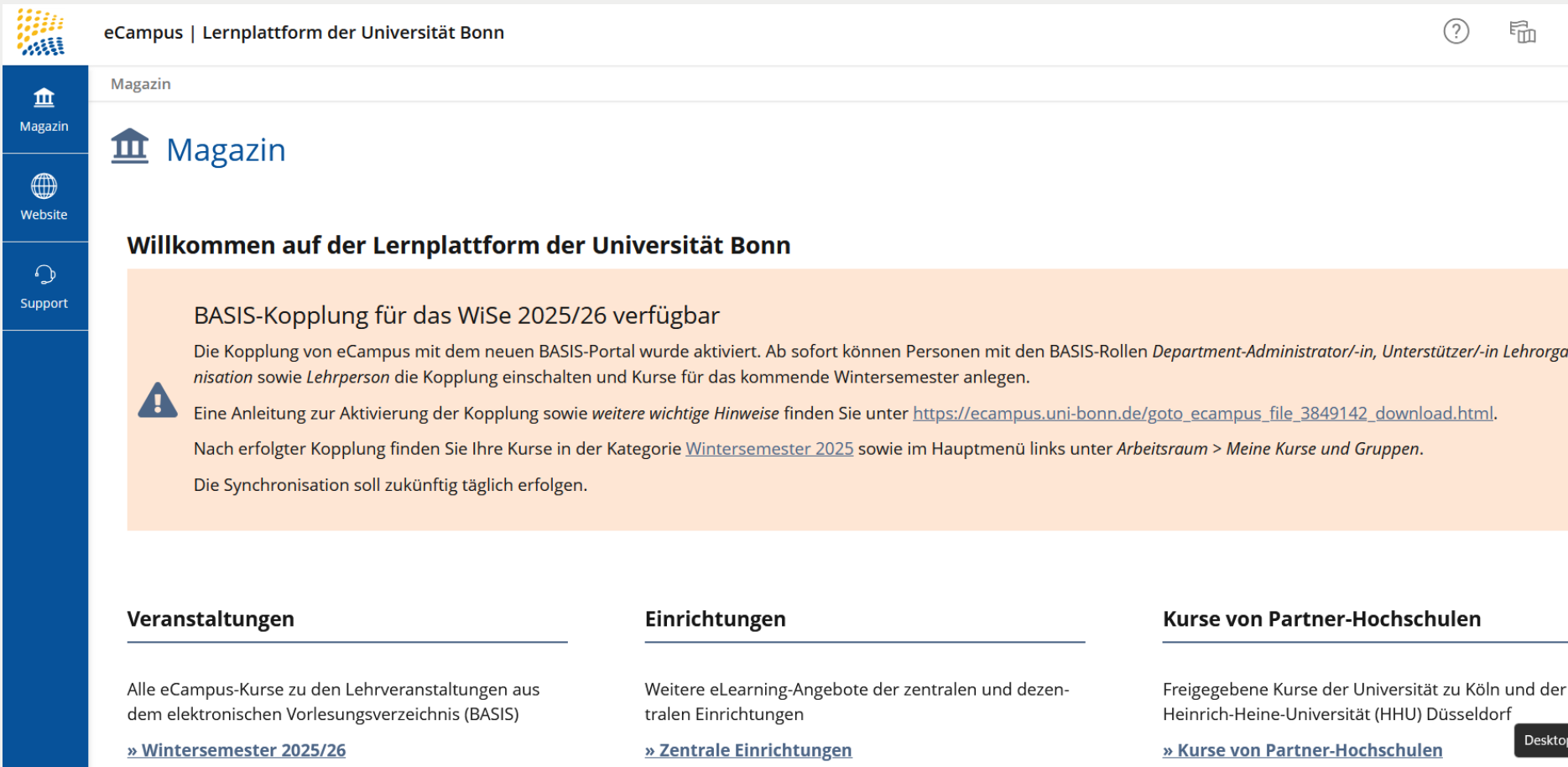
**BASIS – DER BELIEBTESTE FEHLER:
STATT WS 25/26...**

Veranstaltungsmaterialien: eCampus

www.ecampus.uni-bonn.de

Login: Uni-ID (z.B. s5mamust)

Unterlagen zu
Lehrveranstaltungen
Vorlesungsfolien,
Leitfragen,...



The screenshot shows the eCampus website of the University of Bonn. The header includes the eCampus logo and the text 'eCampus | Lernplattform der Universität Bonn'. A navigation bar on the left contains icons for 'Magazin', 'Website', and 'Support'. The main content area features a 'Magazin' section with a welcome message: 'Willkommen auf der Lernplattform der Universität Bonn'. Below this, an orange box contains a notice about the BASIS-Kopplung for the winter semester 2025/26, stating that it is now available and providing instructions on how to activate it. The footer is divided into three columns: 'Veranstaltungen' (Events), 'Einrichtungen' (Institutions), and 'Kurse von Partner-Hochschulen' (Courses from Partner Universities). Each column provides a brief description and a link to further information.

eCampus | Lernplattform der Universität Bonn

Magazin

Magazin

Website

Support

Willkommen auf der Lernplattform der Universität Bonn

BASIS-Kopplung für das WiSe 2025/26 verfügbar

Die Kopplung von eCampus mit dem neuen BASIS-Portal wurde aktiviert. Ab sofort können Personen mit den BASIS-Rollen *Department-Administrator/-in*, *Unterstützer/-in Lehrorganisation* sowie *Lehrperson* die Kopplung einschalten und Kurse für das kommende Wintersemester anlegen.

! Eine Anleitung zur Aktivierung der Kopplung sowie *weitere wichtige Hinweise* finden Sie unter https://ecampus.uni-bonn.de/goto_ecampus_file_3849142_download.html.

Nach erfolgter Kopplung finden Sie Ihre Kurse in der Kategorie [Wintersemester 2025](#) sowie im Hauptmenü links unter *Arbeitsraum > Meine Kurse und Gruppen*.

Die Synchronisation soll zukünftig täglich erfolgen.

Veranstaltungen

Alle eCampus-Kurse zu den Lehrveranstaltungen aus dem elektronischen Vorlesungsverzeichnis (BASIS)

» [Wintersemester 2025/26](#)

Einrichtungen

Weitere eLearning-Angebote der zentralen und dezentralen Einrichtungen

» [Zentrale Einrichtungen](#)

Kurse von Partner-Hochschulen

Freigegebene Kurse der Universität zu Köln und der Heinrich-Heine-Universität (HHU) Düsseldorf

» [Kurse von Partner-Hochschulen](#)

Desktop

Termine und Fristen: Der Semesterkalender

<https://philfak.uni-bonn.de/de/studium/pruefungsamt/termine-und-fristen>

Oktober 2025		November 2025		Dezember 2025		Januar 2026		Februar 2026		März 2026	
1	29.09.2025 - 10.10.2025 Anmeldephase Erstsemester	1	Allerheiligen	1	01.12.2025 - 15.03.2026 MA-Bewerbung Sommer 26	1	Neujahr	1		1	
2	Tag der Deutschen Einheit	2	01.11.2025	2	Dies academicus	2		2	02.02.2026 - 14.02.2026 1. Prüfungsphase	2	02.03.2026 - 15.09.2026 Bewerbung internat. Stud.
3		3	Beginn Anmeld. von Hausarb. & Lehrveranst. bgl. Prüfungen	3		3		3		3	02.03.2026 - 15.07.2026 Bewerbung Strategy & Int. Sec.
4		4		4		4		4		4	
5	Orientierungswoche 29.09 - 10.10	5		5		5		5		5	
6		6	03.11.2025 - 10.11.2025 Belegungskorrekturphase	6		6		6	Ende Vorlesungszeit	6	
7		7		7		7		7		7	
8		8		8		8		8		8	
9		9		9		9		9		9	09.03.2026 - 11.03.2026 2. Prüf.-Anmeldephase
10	Vergabeverfahren	10	Vergabeverfahren	10		10		10		10	
11		11		11		11		11		11	
12		12		12	12.12.2025 Anmeldefrist Erstsemester	12		12		12	
13	Beginn Vorlesungszeit	13		13	Masterprüfung	13		13		13	16.03.2026 - 25.03.2026 1. Anmeldephase Sommer 26
14		14		14		14		14		14	
15		15		15		15		15		15	
16		16		16		16		16	Rosenmontag	16	
17		17		17		17		17		17	17.03.2026 Ende Anmeld. von Hausarb. & Lehrveranst. bgl. Prüfungen
18		18		18		18		18		18	
19		19		19		19	19.01.2026 - 27.01.2026 1. Prüf.-Anmeldephase	19		19	16.03.2026 - 31.03.2026 2. Prüfungsphase
20		20		20		20		20		20	
21		21		21		21		21		21	
22	Infoveranstaltung zur Prüfungsorganisation 22.10	22		22		22		22		22	
23		23		23		23		23		23	
24		24		24	Heiligabend	24		24		24	
25		25		25	1. Weihnachtsfeiertag	25		25		25	
26		26		26	2. Weihnachtsfeiertag	26		26		26	Vergabeverfahren
27		27		27		27		27		27	
28		28	28.11.2025 Anmeldefrist Erstsemester Bachelorprüfung	28	24.12.2025 - 06.01.2026 Weihnachts-/Neujahrspause	28		28		28	
29		29		29		29		29		29	
30		30		30		30		30		30	30.03.2026 - 08.04.2026 2. Anmeldephase Sommer 26
31		31		31	Silvester	31		31		31	

Termine und Fristen:

<https://philfak.uni-bonn.de/de/studium/pruefungsamt/termine-und-fristen>

Wintersemester 2025/26

Vorlesungszeit

13.10.2025 - 06.02.2026

Lehrveranstaltungen anmelden Erstsemester

29.09.2025 - 10.10.2025 (bis 12:00 Uhr; Vergabeverfahren: 10.10.2025)

Orientierungswoche

29.09.2025 - 10.10.2025

Belegungskorrekturphase

03.11.2025 - 10.11.2025 (Vergabeverfahren: 11.11.2025)

Anmeldephase von Hausarbeiten und lehrveranstaltungsbegleitenden Prüfungen

01.11.2025 - 17.03.2026

Profilwahl

Termin steht noch nicht fest

Anmeldefrist Erstsemester Bachelorprüfung (Registrierung)

28.11.2025

Anmeldefrist Erstsemester Masterprüfung (Registrierung)

12.12.2025

1. Anmeldephase Klausuren und mündliche Prüfungen

19.01.2026 - 27.01.2026

1. Prüfungsphase

02.02.2026 - 14.02.2026

2. Anmeldephase Klausuren und mündliche Prüfungen

09.03.2026 - 11.03.2026

2. Prüfungsphase

16.03.2026 - 31.03.2026

1. Phase Anmeldung der Lehrveranstaltungen (für SoSe 26)


16.03.2026 - 25.03.2026 (Vergabeverfahren: 26.03.2026)

2. Phase Anmeldung der Lehrveranstaltungen (für SoSe 26)

30.03.2026 - 08.04.2026 (Vergabeverfahren: 09.04.2026)

NOCH KEINE UNI-ID?

FEHLER BEI DER BELEGUNG GEMACHT?



Dafür gibt's die Nachbelegungsphase/Belegungskorrekturphase!

03.11.2025 – 10.11.2025

Bitte nicht!! - Typische Fehler bzw. was man beachten sollte:

- **Belegungsphasen beachten**
 - **Achtung: Auch für Praktika müssen Lehrveranstaltungen angemeldet werden!**
- **Prüfungsanmeldungen nicht vergessen**
 - **Nicht nur für Klausuren, sondern auch für Praktika und Hausarbeiten müssen Prüfungen angemeldet werden!!!**
- **Sonst kann es zu Verzögerungen des Studiums von bis zu einem Jahr kommen, also Vorsicht!!!!**

Kommunikation mit der Studienberatung

Bei allen Fragen / Anliegen rund ums Studium...

- **Via Unimail**
 - Web-Oberfläche oder durch Einbettung in Outlook, Thunderbird o.ä.)
→ wir sehen dann direkt, dass Sie wirklich bei uns studieren
- KEINE Mails über ecampus schreiben
- **Immer angeben**
 - Name
 - Matrikelnummer
 - Studiengang und ggf. Semester
 - Modul- / Veranstaltungstitel

→ Dann geht's schneller 😊

Lehrveranstaltungsevaluation

- Dient der Verbesserung der Lehre und ist das wirkungsvollste Feedback an die Dozierenden
- In der Regel wird JEDE Veranstaltung am Ende des Semesters evaluiert. Daher...

Bitte mitmachen!

Wir wünschen
Ihnen/Euch einen
guten Start