

# Orientierungsveranstaltung

Master of Science (M.Sc.) Psychologie mit Schwerpunkt  
klinische Psychologie und Psychotherapie (KliPP)

---

Fachstudienberatung des Instituts für Psychologie  
Rheinische Friedrich-Wilhelms Universität Bonn



UNIVERSITÄT **BONN**

# HERZLICH WILLKOMMEN IN BONN

---



# Unser Studiengangsmanagementteam



**Mathias Krüger**

Dipl. - Psych.  
Studiengangsmanager

mathias.krueger@uni-bonn.de

**Raum 1.009**

**Tel. 0228 73-4149**

**Sprechstundenzeiten:**

<https://www.psychologie.uni-bonn.de/de/studium/studienberatung>



**Dr. Laura-Effi Seib-Pfeifer**

M.Sc. Psychologie  
Psychologische Psychotherapeutin  
Studiengangsmanagerin

l.seib-pfeifer@uni-bonn.de



# Unser Studiengangsmanagementteam studentische Studienberatung



Pauline Kalle  
pkalle@uni-bonn.de



Clara Schwenzer  
cschwenz@uni-bonn.de



Philine Emmans  
semmans@uni-bonn.de

**Raum 1.021, Tel. 0228 73-4660**

Sprechstundenzeiten: <https://www.psychologie.uni-bonn.de/de/studium/studienberatung>

# Wo sind wir zu finden...?

In der Bonner Nordstadt, wenige Minuten von der Altstadt entfernt

## **Fachstudienberatung: Raum 1.021**

1. OG neben/hinter dem Hörsaal, erreichbar über das zweite Treppenhaus

## **Studiengangsmanagement: Raum 1.009**

1. OG, gegenüber vom Hörsaal, erreichbar über das erste Treppenhaus

Im Netz unter [www.psychologie.uni-bonn.de/de](http://www.psychologie.uni-bonn.de/de)



Kaiser-Karl-Ring 9, 53111 Bonn



[www.psychologie.uni-bonn.de/de](http://www.psychologie.uni-bonn.de/de)

Allgemeine Infos

Termine

Aktuelles

Hilfreiche Links



PSYCHOLOGIE / STUDIUM

STUDIUM

INSTITUT

# Willkommen auf der Webseite zum Studium der Psychologie in Bonn

## B.Sc. Psychologie

Informationen zum B.Sc. Psychologie.

Hinweise zum Studienverlauf und der Bewerbung.

B.Sc. Psychologie

## B.A. Psychologie

Informationen zum B.A. Psychologie (Begleitfach).

Hinweise zum Studienverlauf und der Bewerbung.

B.A. Psychologie

## M.Sc. Psychologie

Informationen zum M.Sc. Psychologie.

Hinweise zum Studienverlauf und der Bewerbung.

M.Sc. Psychologie

## M.Sc. KliPP

Informationen zum M.Sc. Psychologie KliPP.

Hinweise zum Studienverlauf und der Bewerbung.

M.Sc. KliPP

STUDIUM

INSTITUT



## Studium

Studiengänge und Bewerbung

Studienberatung

Fachschaftsvertretung

Vertrauensdozierende

Lehrveranstaltungen

Prüfungen

Praktika

Informationen für Erstsemester

ERASMUS-Programm

Evaluationsprojektgruppe



UNIVERSITÄT BONN

# Bevor es losgeht: Allgemeine Hinweise

---

- **Überweisen Sie den Semesterbeitrag pünktlich** (lieber zu früh, als zu spät)
  - Sonst: werden BASIS-Zugang und Uni-ID gesperrt!
  - (Nach verspäteter Überweisung: bis zu drei Wochen bis zur Account-Reaktivierung)
- **Beachten Sie relevante Fristen**
  - Semesterkalender (Veranstaltungsbelegung, Prüfungsanmeldung, ...)
- **Schauen sie in die Prüfungsordnung**
  - Und die jeweiligen aktuellsten Änderungsordnungen (rechtverbindliche Antworten auf viele Fragen)
- **Fragen sie nach**
  - Bei Kommilitoninnen, Fachschaft, Studienberatung, Google

# Bevor es losgeht: Allgemeine Hinweise

---

- **Melden sie den Newsletter Studium und Lehre der Phil. Fak. an:**

<https://listen.uni-bonn.de/wws/info/philstudiumundlehre>

- **Anmeldung zur Masterprüfung/ zum Masterprüfungsverfahren**

- Eröffnung des Prüfungskontos
  - Alle Informationen auf der Homepage der Phil. Fak.
  - Online: <https://www.philfak.uni-bonn.de/de/studium/pruefungsamt/formulare/zulassung-ma-pruefung>
  - Bis 12.12.2025 (Fristen im Semesterkalender)

## → **Voraussetzung für Anmeldung und Ablegen von Prüfungen**

(sonst „Voraussetzungsfehler“ in Basis)



# Uni ID

---

- **Was ist die Uni ID?**

- Login für alle relevanten Bereiche (E-Mail, App, BASIS, eCampus, Zoom, Studienservice, eduroam, Speicherservices, Campuslizenzen für Software, Literaturdatenbanken, ...)

- **Wo finde ich meine Uni ID?**

- Zustellung erfolgt automatisch im Rahmen der Einschreibung
- Alle relevanten Informationen auf der Webseite des Hochschulrechenzentrums
- WICHTIG: Die Uni ID muss aktiviert werden (via gosa)

- **Wie lautet meine Uni-Bonn-Mail-Adresse?**

[UniID@uni-bonn.de](mailto:UniID@uni-bonn.de) (z.B. [s5mamust@uni-bonn.de](mailto:s5mamust@uni-bonn.de))

<https://www.hrz.uni-bonn.de/de/services/uni-id-identity-management/uni-id-identity-management>

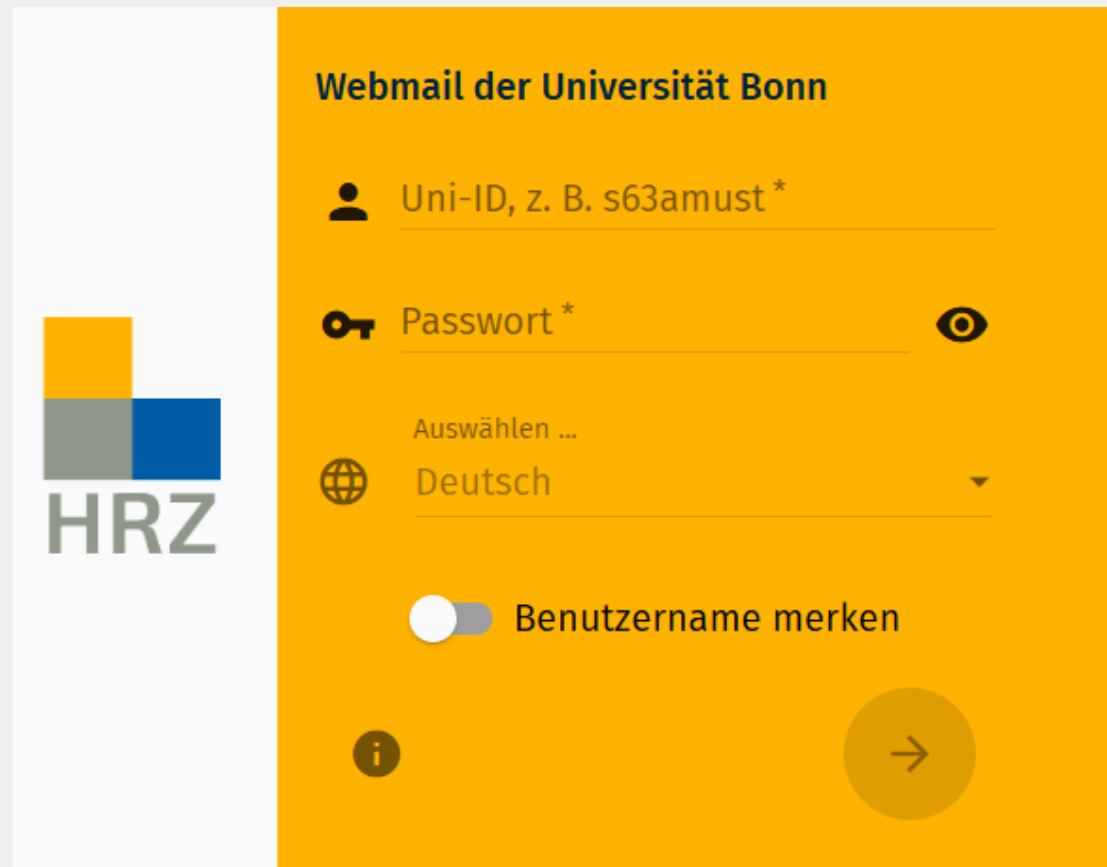
# Uni Mail

communigate


- Wo kann ich mein Uni-Mailkonto aufrufen?



<https://email.uni-bonn.de>

Login mit Uni-ID




**Webmail der Universität Bonn**



 Uni-ID, z. B. s63amust \*

 Passwort \* 

Auswählen ...

 Deutsch ▼

☐ Benutzernamen merken

# Die Uni Bonn App

---

- **Digitaler Studierendenausweis**
  - Ersetzt den bisherigen Studierendenausweis in Papierform.
  - Nur in Verbindung mit einem amtlichen Ausweisdokument gültig.
- **Deutschlandsemesterticket**
  - Gültig: Semesterbeginn bis Semesterende (SoSe: 01.04.-30.09.; WiSe: 01.10.-31.03.)
- **Mensa-Speiseplan**
- **Bibliotheksausweis**

Mehr Informationen auf der Webseite des Studierendensekretariats:

<https://www.uni-bonn.de/de/studium/bewerbung-zulassung-und-einschreibung/studierendenausweis-deutschlandsemesterticket>

# Die Uni Bonn App

---

**1. Installieren:** <https://www.uni-bonn.de/de/studium/organisation-des-studiums/uni-bonn-app>

Android:


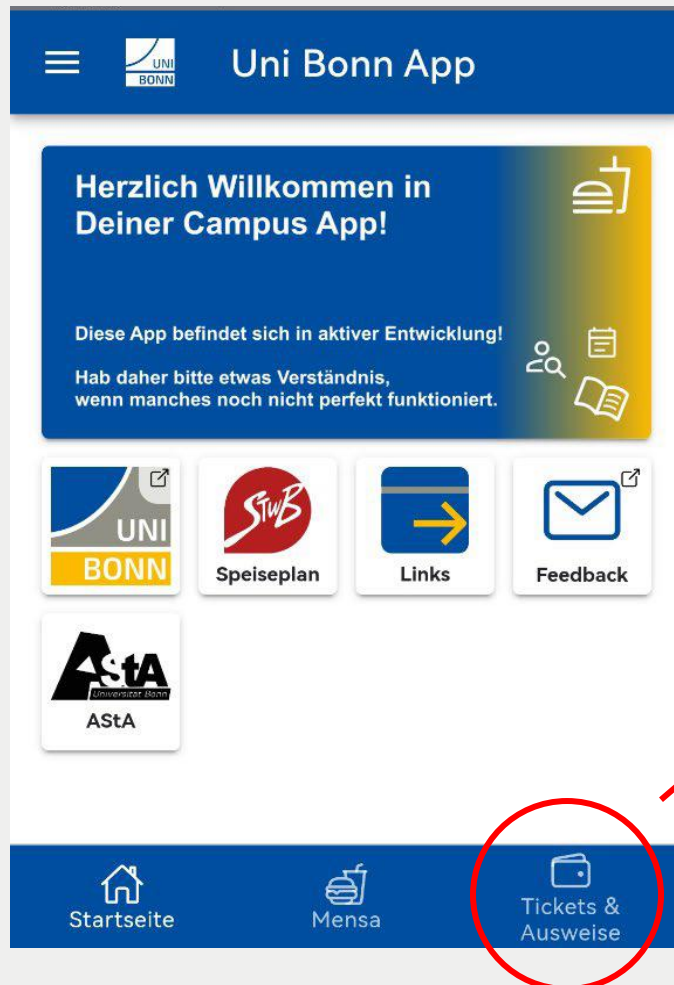


Apple iOS:



**2. Anmelden:** Verwenden Sie Ihre Uni ID (in Kleinbuchstaben)

# Die Uni Bonn App





# Die Studiengänge des Instituts für Psychologie

---

- **Polyvalenter Bachelor of Science (B.Sc.) Psychologie**  
Dreijähriges Basisstudium (180 LP)
- **Master of Science (M.Sc.) Psychologie**  
Zweijähriges Aufbaustudium (120 LP)
- **Master of Science (M.Sc.) Psychologie mit Schwerpunkt klinische Psychologie und Psychotherapie (KliPP)**  
Zweijähriges Aufbaustudium (120 LP)
- **Bachelor of Arts (B.A.) – Begleitfach**  
Zwei- bis dreijähriges Nebenfachstudium (36 LP)

# KliPP-Master: Ziele laut PsychThApprO

---

## **Erwerb**

- umfassender Kenntnisse in grundlegenden und angewandten Disziplinen der Psychologie
- fachlich-methodischer, sozialer und umsetzungsorientierter Kompetenzen der psychotherapeutischen Versorgung

## **Befähigung**

- zur Evaluation und Weiterentwicklung psychotherapeutischer Verfahren und Methoden
- Störungen mit Krankheitswert feststellen, behandeln oder Behandlungsmaßnahmen durch Dritte veranlassen zu können

# KliPP-Master: Struktur

---

- 4 Semester / 2 Jahre Regelstudienzeit
- Anwendungsorientierter klinischer Master
- Vertiefung und Weiterentwicklung der im Bachelorstudium erworbenen Kompetenzen
- Wahlpflichtmodule zu (nicht-klinischen) Fächern der angewandten Psychologie
- Fokus auf klinischen und psychotherapeutischen Inhalten
  - Theoretische und methodische Fertigkeiten
  - Praktische Kompetenz: BQTIII (600 Stunden)
- Vorbereitung auf die Approbationsprüfung am Ende des Masters
  - aoPP und mpFp

Semester	Pflichtmodule						Wissenschaftliche Vertiefung (WV; 1. Studienjahr, 2 aus 8; gemeinsam mit M.Sc. Psychologie)										
							WV I: Grundlagenmodule (E - K)						WV II: Grundlagenmodule (L - U)				
1	A: Vertiefte Forschungsmethodik 1*30 TN S: Evaluation (Evaluierung wissenschaftlicher Befunde und deren Integration in die eigene psychotherapeutische Tätigkeit) PSYCHOLOGIE PFLICHT 3 ECTS 2 SWS, S einzütig; KI	A: Vertiefte Forschungsmethodik 1*30 TN V: Multivariate Verfahren (multivariate Verfahren und Messtheorie) PSYCHOLOGIE PFLICHT 4 ECTS 2 SWS, S einzütig; KI	C: Spezielle Störungs- und Verfahrenslehre der Psychotherapie I 1*30 TN S: Zielgruppen und Störungsbild PSYCHOLOGIE PFLICHT 4 ECTS 2 SWS, S einzütig; KI	C: Spezielle Störungs- und Verfahrenslehre der Psychotherapie II 1*30 TN S: Fallkonzeption und Behandlungsplanung PSYCHOLOGIE PFLICHT 3 ECTS 2 SWS, S einzütig; KI	W: Angewandte Psychotherapie 1*30 TN S: Angewandte Psychotherapie PSYCHOLOGIE PFLICHT 5 ECTS 3 SWS; M	J: Berufsqualifizierende Tätigkeit II 2*15 TN Berufsbezogenes Praktikum PSYCHOLOGIE PFLICHT 4 ECTS 2 SWS; M	E: Allgemeine Psychologie I S: Grundlagen Kognitive Psychologie PSYCHOLOGIE WV 3,5 ECTS 2 SWS; KI	F: Allgemeine Psychologie II S: Grundlagen Allgemeine Psychologie II PSYCHOLOGIE WV 3,5 ECTS 2 SWS; Ha	G: Arbeits- Organisations- und Wirtschaftspsychologie S: Personalpsychologie PSYCHOLOGIE WV 3,5 ECTS 2 SWS; M	H: Differenzielle Psychologie und Persönlichkeitsforschung S: Interindividuelle Differenzen PSYCHOLOGIE WV 3,5 ECTS 2 SWS; KI	I: Entwicklungs- und Pädagogische Psychologie S: Entwicklungs- und Pädagogische Psychologie PSYCHOLOGIE WV 3,5 ECTS 2 SWS; Pra	K: Sozialpsychologie S: Theorien der Sozialpsychologie PSYCHOLOGIE WV 3,5 ECTS 2 SWS; KI	L: Allgemeine Psychologie I Aufbau S: Kognitive Psychologie S: Kognitive Psychologie PSYCHOLOGIE WV 7 ECTS 2x2 SWS; KI	U: Affective, Cognitive and Clinical Neuroscience S: Affective & Clinical Neuroscience S: Cognitive & Clinical Neuroscience PSYCHOLOGIE WV 7 ECTS 2x2 SWS; KI	1. Semester  30 ECTS (bei Wahl von E-K) 33,5 ECTS (bei Wahl von einem aus L-U) 37 ECTS (bei Wahl von zwei aus L-U)		
2	B: Vertiefte psychologische Diagnostik und Begutachtung 1*30 TN S: Modelle und Methoden der Diagnostik und Begutachtung PSYCHOLOGIE PFLICHT 4 ECTS 2 SWS, S einzütig; KI	B: Vertiefte psychologische Diagnostik und Begutachtung 1*30 TN S: Beurteilung von Fragestellungen zur Erwerbsunfähigkeit, familien- oder strafrechtlichen Inhalten PSYCHOLOGIE PFLICHT 3 ECTS 2 SWS, S einzütig; KI	D: Spezielle Störungs- und Verfahrenslehre der Psychotherapie III 1*30 TN S: Wissenschaftliche Prüfung und Entwicklung PSYCHOLOGIE PFLICHT 4 ECTS 2 SWS, S einzütig; M			J: Berufsqualifizierende Tätigkeit II 2*15 TN Berufsbezogenes Praktikum PSYCHOLOGIE PFLICHT 11 ECTS 6 SWS; M	E: Allgemeine Psychologie I S: Forschungsmethoden Kognitive Psychologie PSYCHOLOGIE WV 3,5 ECTS 2 SWS; KI	F: Allgemeine Psychologie II S: Forschungsorientierte Vertiefung Allgemeine Psychologie II PSYCHOLOGIE WV 3,5 ECTS 2 SWS; Ha	G: Arbeits- Organisations- und Wirtschaftspsychologie S: Organisationspsychologie PSYCHOLOGIE WV 3,5 ECTS 2 SWS; M	H: Differenzielle Psychologie und Persönlichkeitsforschung S: Forschungsansätze Differenzielle Psychologie PSYCHOLOGIE WV 3,5 ECTS 2 SWS; KI	I: Entwicklungs- und Pädagogische Psychologie S: Entwicklungs- und Pädagogische Psychologie PSYCHOLOGIE WV 3,5 ECTS 2 SWS; Pra	K: Sozialpsychologie S: Aktuelle Themen der Sozialpsychologie PSYCHOLOGIE WV 3,5 ECTS 2 SWS; KI			2. Semester  29 ECTS (bei Wahl von E-K) 25,5 ECTS (bei Wahl von einem aus L-U) 22 ECTS (bei Wahl von zwei aus L-U)		
3	Masterarbeit (1.Phase)	V: Kolloquium (zur Masterarbeit) 1*30 TN PSYCHOLOGIE PFLICHT insg. 30 ECTS, davon 10 im WiSe und 20 im SoSe	P: Berufsqualifizierende Tätigkeit III 30 TN 600 Stunden Präsenz in Versorgungseinrichtungen, davon 150 Stunden ambulant, davon 300 im WS und 300 im SoSe LVR/UKB/PSYCHOLOGIE PFLICHT insg. 20 ECTS, davon je 10 im WiSe und SoSe; keine	X: Dokumentation, Evaluierung und Organisation psychotherapeutischer Behandlungen 1*30 TN S: Dokumentation, Evaluierung und Organisation psychotherapeutischer Behandlungen UKB PFLICHT 2 ECTS 1 SWS; keine	Y: Selbstreflexion 3*10 TN S: Selbstreflexion UKB PFLICHT 2 ECTS 1 SWS, SR dreizütig; keine	D: Forschungsorientiertes Praktikum II – Psychotherapieforschung 3*10 TN S: Durchführung einer emp. Studie mit inhaltlichem Bezug zur Psychotherapie unter Anleitung UKB/PSYCHOLOGIE PFLICHT 5 ECTS 3 SWS, dreizütig; HA									3. Semester  31 ECTS		
4	Masterarbeit (2.Phase)		P: Berufsqualifizierende Tätigkeit III 30 TN 600 Stunden Präsenz in Versorgungseinrichtungen, davon 150 Stunden ambulant, davon 300 im WS und 300 im SoSe PSYCHOLOGIE PFLICHT insg. 30 ECTS, davon 20 im SoSe und 10 im WiSe												4. Semester  30 ECTS		
Anmerkungen: VL = Vorlesung, S = Seminar, Ü = Übung ECTS = Leistungspunkte, SWS = Semesterwochenstunden, Prüfungsformen: KI: Klausurarbeit, M: Mündliche Prüfung, R: Referat, Prä: Präsentation, HA: Haus- oder Projektarbeit, S-B: Semesterbegleitende Aufgaben, P: Praktikumsbericht, keine:																	
Wissenschaftlichen Vertiefung: Wahl von 2 aus 8 Modulen; insgesamt 14 ECTS-LP; Je nach gewählten Modulen (Wissenschaftliche Vertiefung I oder II) variable ECTS- und Prüfungslast im 1. bzw. 2. Semester.																	
*Ambulante Anteile können sukzessive von der Psychotherapeutischen Hochschulambulanz übernommen werden																	

# Konkret: was muss ich als KliPP-Ersti belegen?

---

- **A Vertiefe Forschungsmethodik:**
  - Vorlesung (Multivariate Verfahren) & Seminar (Evaluation)
- **C Spezielle Störungs- und Verfahrenslehre der Psychotherapie**
  - Seminar I (Zielgruppen und Störungsbilder & Seminar II (Fallkonzeption & Behandlungsplanung)
- **W Angewandte Psychotherapie:**
  - Seminar (Angewandte Psychotherapie)
- **J Berufsqualifizierende Tätigkeit II / BQTII**
  - Berufsbezogenes Praktikum (Psychotherapeutische Hochschulambulanz)
- **2 aus 8 Wahlpflichtmodulen (E, F, G, H, I, K, L, U)**
  - Seminar I (+ ggf. II)

Es gibt (fast) keine festgelegte Modulordnung - Ausnahme: BQTII vor BQTIII

**Individuelle Abweichungen vom Studienverlaufsplan unbedingt mit der Studienberatung abstimmen!**



# Studien- und Prüfungsleistungen

---

## Studienleistungen

- Zu erbringende Leistungen, um Veranstaltungen zu „bestehen“
    - Referate, Leitfragen, Testate etc. sein (siehe Modulbeschreibungen in PO und MHB)
  - Anwesenheitspflicht
- Voraussetzung für eine erfolgreiche **Prüfungsanmeldung**



## Prüfungsleistung


- Klausur, Hausarbeit, Mündliche Prüfung...
- **Prüfungsanmeldung** nicht vergessen (Für Klausuren, Praktika, Hausarbeiten)
- Sonst: Verzögerungen des Studiums von bis zu einem Jahr!


# Kursbelegung und Prüfungsanmeldung: BASIS


[www.basis.uni-bonn.de](http://www.basis.uni-bonn.de)

Login: Uni-ID (z.B. s5mamust)



Standardsprache  
 Deutsch





Benutzerkennung  Passwort   [Anmelden](#)

[Startseite](#) [Bewerbung/Einschreibung](#) [Studierende](#) [Beschäftigte](#)


### Willkommen!


BASIS ist das zentrale Portal der Universität Bonn mit Selbstbedienungsfunktionen für Bewerbung, Einschreibung sowie Prüfungs- und Veranstaltungsmanagement.  
Sie können sich hier über das Veranstaltungsangebot der Universität Bonn informieren.


<b>Vorlesungsverzeichnis</b> Das vollständige Lehrangebot ab Wintersemester 2025/26	<b>Veranstaltungen suchen</b>
<b>Tagesaktuelle Veranstaltungen anzeigen</b>	<b>Ältere Vorlesungsverzeichnisse</b> Verzeichnisse bis Sommersemester 2025
<b>eCampus</b> Lernplattform der Universität Bonn	<b>Studienangebot</b>



### Navigation

**Bewerber/-innen**  
Sie haben sich für ein Studium an der Universität Bonn entschieden und möchten sich bewerben oder einschreiben. >

**Studierende**  
Sie sind bereits an der Universität Bonn eingeschrieben und möchten die Selbstbedienungsfunktionen der Studienverwaltung nutzen oder sich bewerben. >

**Beschäftigte**  
Sie sind Mitarbeiter/-in und möchten Funktionen des Campusmanagementportals nutzen. >

Elektronisches  
Vorlesungs-  
verzeichnis

Kursbelegung

Prüfungs-  
anmeldung


# Kursbelegung und Prüfungsanmeldung: BASIS

## Vorlesungsverzeichnis anzeigen

### Semesterauswahl

Semester Sommersemester 2025 ▼

### Vorlesungsverzeichnis für Sommersemester 2025



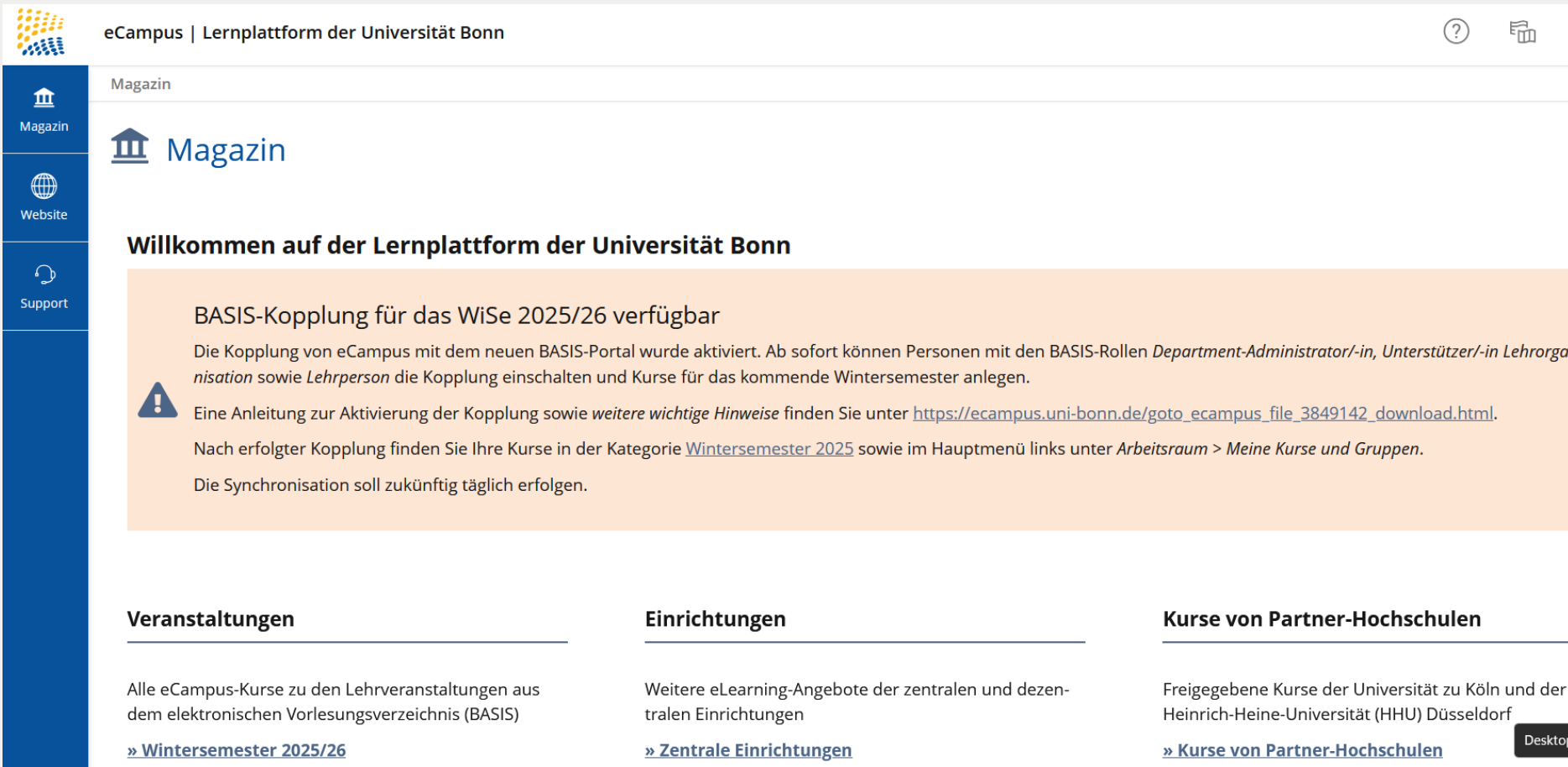
**BASIS – DER BELIEBTESTE FEHLER:  
STATT WS 25/26...**

# Veranstaltungsmaterialien: eCampus

[www.ecampus.uni-bonn.de](http://www.ecampus.uni-bonn.de)

Login: Uni-ID (z.B. s5mamust)

Unterlagen zu  
Lehrveranstaltungen  
Vorlesungsfolien,  
Leitfragen,...



The screenshot shows the eCampus website of the University of Bonn. The header includes the eCampus logo and the text 'eCampus | Lernplattform der Universität Bonn'. A navigation bar on the left contains icons for 'Magazin', 'Website', and 'Support'. The main content area features a 'Magazin' section with a welcome message for the 'Lernplattform der Universität Bonn'. A prominent orange box contains a warning icon and text about the 'BASIS-Kopplung' for the winter semester 2025/26, providing instructions and a link to a download page. Below this, there are three columns: 'Veranstaltungen' (Events), 'Einrichtungen' (Institutions), and 'Kurse von Partner-Hochschulen' (Courses from Partner Universities), each with a brief description and a link to more information.

eCampus | Lernplattform der Universität Bonn

Magazin

Magazin

Willkommen auf der Lernplattform der Universität Bonn

**BASIS-Kopplung für das WiSe 2025/26 verfügbar**

Die Kopplung von eCampus mit dem neuen BASIS-Portal wurde aktiviert. Ab sofort können Personen mit den BASIS-Rollen *Department-Administrator/-in*, *Unterstützer/-in Lehrorganisation* sowie *Lehrperson* die Kopplung einschalten und Kurse für das kommende Wintersemester anlegen.

! Eine Anleitung zur Aktivierung der Kopplung sowie *weitere wichtige Hinweise* finden Sie unter [https://ecampus.uni-bonn.de/goto\\_ecampus\\_file\\_3849142\\_download.html](https://ecampus.uni-bonn.de/goto_ecampus_file_3849142_download.html).

Nach erfolgter Kopplung finden Sie Ihre Kurse in der Kategorie [Wintersemester 2025](#) sowie im Hauptmenü links unter *Arbeitsraum > Meine Kurse und Gruppen*.

Die Synchronisation soll zukünftig täglich erfolgen.

**Veranstaltungen**

Alle eCampus-Kurse zu den Lehrveranstaltungen aus dem elektronischen Vorlesungsverzeichnis (BASIS)

» [Wintersemester 2025/26](#)

**Einrichtungen**

Weitere eLearning-Angebote der zentralen und dezentralen Einrichtungen

» [Zentrale Einrichtungen](#)

**Kurse von Partner-Hochschulen**

Freigegebene Kurse der Universität zu Köln und der Heinrich-Heine-Universität (HHU) Düsseldorf

» [Kurse von Partner-Hochschulen](#)

Desktop

# Termine und Fristen: Der Semesterkalender

## Wintersemester 2025/2026

www.philfak.uni-bonn.de

Oktober 2025		November 2025		Dezember 2025		Januar 2026		Februar 2026		März 2026	
1	29.09.2025 - 10.10.2025 Anmeldephase Erstsemester	1	Allerheiligen	1	01.12.2025 - 15.03.2026 MA-Bewerbung Sommer 26	1	Neujahr	1		1	
2	Tag der Deutschen Einheit	2	01.11.2025 Beginn Anmeld. von Hausarb. & Lehrveranst. bgl. Prüfungen	2	Dies academicus	2		2	02.02.2026 - 14.02.2026 1. Prüfungsphase	2	02.03.2026 - 15.09.2026 Bewerbung internat. Stud.
3		3		3		3		3		3	02.03.2026 - 15.07.2026 Bewerbung Strategy & Int. Sec.
4	Orientierungswoche 29.09 - 10.10	4		4		4		4		4	
5		5		5		5		5		5	
6		6	03.11.2025 - 10.11.2025 Belegungskorrekturphase	6		6		6	Ende Vorlesungszeit	6	
7		7		7		7		7		7	
8		8		8		8		8		8	
9		9		9		9		9		9	09.03.2026 - 11.03.2026 2. Prüf.-Anmeldephase
10	Vergabeverfahren	10		10		10		10		10	
11		11	Vergabeverfahren	11		11		11		11	
12		12		12	12.12.2025 Anmeldefrist Erstsemester Masterprüfung	12		12		12	
13	Beginn Vorlesungszeit	13		13		13		13		13	
14		14		14		14		14		14	16.03.2026 - 25.03.2026 1. Anmeldephase Sommer 26
15		15		15		15		15		15	
16		16		16		16		16	Rosenmontag	16	
17		17		17		17		17		17	17.03.2026 Ende Anmeld. von Hausarb. & Lehrveranst. bgl. Prüfungen
18		18		18		18		18		18	
19		19		19		19	19.01.2026 - 27.01.2026 1. Prüf.-Anmeldephase	19		19	16.03.2026 - 31.03.2026 2. Prüfungsphase
20		20		20		20		20		20	
21		21		21		21		21		21	
22	Infoveranstaltung zur Prüfungsorganisation 22.10	22		22		22		22		22	
23		23		23		23		23		23	
24		24		24	Heiligabend	24		24		24	
25		25		25	1. Weihnachtsfeiertag	25		25		25	
26		26		26	2. Weihnachtsfeiertag	26		26		26	Vergabeverfahren
27		27		27		27		27		27	
28		28	28.11.2025 Anmeldefrist Erstsemester Bachelorprüfung	28	24.12.2025 - 06.01.2026 Weihnachts-/Neujahrspause	28		28		28	
29		29		29		29		29		29	
30		30		30		30		30		30	30.03.2026 - 08.04.2026 2. Anmeldephase Sommer 26
31		31		31	Silvester	31		31		31	



# Termine und Fristen:

## Wintersemester 2025/26

### Vorlesungszeit

13.10.2025 - 06.02.2026

### Lehrveranstaltungen anmelden Erstsemester

29.09.2025 - 10.10.2025 (bis 12:00 Uhr; Vergabeverfahren: 10.10.2025)

### Orientierungswoche

29.09.2025 - 10.10.2025

### Belegungskorrekturphase

03.11.2025 - 10.11.2025 (Vergabeverfahren: 11.11.2025)

### Anmeldephase von Hausarbeiten und lehrveranstaltungsbegleitenden Prüfungen

01.11.2025 - 17.03.2026

### Profilwahl

Termin steht noch nicht fest

### Anmeldefrist Erstsemester Bachelorprüfung (Registrierung)

28.11.2025

### Anmeldefrist Erstsemester Masterprüfung (Registrierung)

12.12.2025

### 1. Anmeldephase Klausuren und mündliche Prüfungen

19.01.2026 - 27.01.2026

### 1. Prüfungsphase

02.02.2026 - 14.02.2026

### 2. Anmeldephase Klausuren und mündliche Prüfungen

09.03.2026 - 11.03.2026

### 2. Prüfungsphase

16.03.2026 - 31.03.2026

### 1. Phase Anmeldung der Lehrveranstaltungen (für SoSe 26)

16.03.2026 - 25.03.2026 (Vergabeverfahren: 26.03.2026)

### 2. Phase Anmeldung der Lehrveranstaltungen (für SoSe 26)

30.03.2026 - 08.04.2026 (Vergabeverfahren: 09.04.2026)

# NOCH KEINE UNI-ID?

## FEHLER BEI DER BELEGUNG GEMACHT?

---



**Dafür gibt's die Nachbelegungsphase/Belegungskorrekturphase!**

**03.11.2025 – 10.11.2025**

# Kommunikation mit der Studienberatung

---

## Bei allen Fragen / Anliegen rund ums Studium...

- **Via Unimail**
  - Web-Oberfläche oder durch Einbettung in Outlook, Thunderbird o.ä.)  
→ wir sehen dann direkt, dass Sie wirklich bei uns studieren
- KEINE Mails über ecampus schreiben
- **Immer angeben**
  - Name
  - Matrikelnummer
  - Studiengang und ggf. Semester
  - Modul- / Veranstaltungstitel

→ Dann geht's schneller 😊

# Lehrveranstaltungsevaluation

---

- Dient der Verbesserung der Lehre und ist das wirkungsvollste Feedback an die Dozierenden
- In der Regel wird JEDE Veranstaltung am Ende des Semesters evaluiert. Daher...

**Bitte mitmachen!**

---

Wir wünschen  
Ihnen/Euch einen  
guten Start