

Orientierungsveranstaltung zum M.Sc. Psychologiestudium

Fachstudienberatung des Instituts für Psychologie
Rheinische Friedrich-Wilhelms Universität Bonn



UNIVERSITÄT **BONN**

HERZLICH WILLKOMMEN IN BONN



Unser Studiengangsmanagementteam



Mathias Krüger

Dipl. - Psych.
Studiengangsmanager

mathias.krueger@uni-bonn.de

Raum 1.009

Tel. 0228 73-4149

Sprechstundenzeiten:

<https://www.psychologie.uni-bonn.de/de/studium/studienberatung>



Dr. Laura-Effi Seib-Pfeifer

M.Sc. Psychologie
Psychologische Psychotherapeutin
Studiengangsmanagerin

l.seib-pfeifer@uni-bonn.de

Unser Studiengangsmanagementteam studentische Studienberatung



Pauline Kalle
pkalle@uni-bonn.de



Clara Schwenzer
cschwenz@uni-bonn.de



Philine Emmans
semmans@uni-bonn.de

Raum 1.021, Tel. 0228 73-4660

Sprechstundenzeiten: <https://www.psychologie.uni-bonn.de/de/studium/studienberatung>

Wo sind wir zu finden...?

In der Bonner Nordstadt, wenige Minuten von der Altstadt entfernt

Fachstudienberatung: Raum 1.021

1. OG neben/hinter dem Hörsaal, erreichbar über das zweite Treppenhaus

Studiengangsmanagement: Raum 1.009

1. OG, gegenüber vom Hörsaal, erreichbar über das erste Treppenhaus

Im Netz unter www.psychologie.uni-bonn.de/de



Kaiser-Karl-Ring 9, 53111 Bonn



www.psychologie.uni-bonn.de/de



STUDIUM

INSTITUT



PSYCHOLOGIE / STUDIUM / STUDIENBERATUNG

Studium

Studiengänge und Bewerbung

Studienberatung

Lehrveranstaltungen

Prüfungen

Klausurtermine und vieles mehr!

STUDIUM

INSTITUT



Studium

Studiengänge und Bewerbung

Studienberatung

Lehrveranstaltungen

Prüfungen

Informationen für Erstsemester



Donnerstag
05.10.2023

Mittwoch
04.10.2023

Donnerstag
05.10.2023

Orientierungsveranstaltung für
Erstsemester M.Sc.

Hörsaal Kaiser-Karl-Ring ...
12:00 - 13:30

In der institutsinternen
Einführungsveranstaltungen werden Sie an der
Universität Bonn begrüßt und erhalten
wichtige Informationen zu Ihrem Studium. Vor
allem ...



Orientierungsveranstaltung für
Erstsemester B.A.

Hörsaal Kaiser-Karl-Ring ...
14:00 - 15:00

In der institutsinternen
Einführungsveranstaltungen werden Sie an der
Universität Bonn begrüßt und erhalten
wichtige Informationen zu Ihrem Studium. Vor
allem ...



Orientierungsveranstaltung für
Erstsemester B.Sc.

Hörsaal Kaiser-Karl-Ring ...
10:00 - 11:30

In der institutsinternen
Einführungsveranstaltungen werden Sie an der
Universität Bonn begrüßt und erhalten
wichtige Informationen zu Ihrem Studium. Vor
allem ...



UNIVERSITÄT **BONN**

Bevor es losgeht: Allgemeine Hinweise

- **Überweisen Sie den Semesterbeitrag pünktlich** (lieber zu früh, als zu spät)
 - Sonst: werden BASIS-Zugang und Uni-ID gesperrt!
 - (Nach verspäteter Überweisung: bis zu drei Wochen bis zur Account-Reaktivierung)
- **Beachten Sie relevante Fristen**
 - Semesterkalender (Veranstaltungsbelegung, Prüfungsanmeldung, ...)
- **Schauen sie in die Prüfungsordnung**
 - Und die jeweiligen aktuellsten Änderungsordnungen (rechtverbindliche Antworten auf viele Fragen)
- **Fragen sie nach**
 - Bei Kommilitoninnen, Fachschaft, Studienberatung, Google

Bevor es losgeht: Allgemeine Hinweise

- **Melden sie den Newsletter Studium und Lehre der Phil. Fak. an:**

<https://listen.uni-bonn.de/wws/info/philstudiumundlehre>

- **Anmeldung zur Masterprüfung/ zum Masterprüfungsverfahren**

- Eröffnung des Prüfungskontos
 - Alle Informationen auf der Homepage der Phil. Fak.
 - Online: <https://www.philfak.uni-bonn.de/de/studium/pruefungsamt/formulare/zulassung-ma-pruefung>
 - Bis 12.12.2025 (Fristen im Semesterkalender)

→ **Voraussetzung für Anmeldung und Ablegen von Prüfungen**

(sonst „Voraussetzungsfehler“ in Basis)

Uni ID

- **Was ist meine Uni ID?**

Login für alle relevanten Bereiche (Nutzung des E-Mail-Servers, Uni Bonn App, BASIS, eCampus, Studienservice, eduroam, Speicherservices, Zoom, Campuslizenzen für Software, Literaturdatenbanken, ...)

- **Wo finde ich meine Uni ID?**

- Zustellung erfolgt automatisch im Rahmen der Einschreibung
- Falls nicht, finden Sie auf der Webseite des Hochschulrechenzentrums alle Informationen zur Uni-ID
- WICHTIG: Die Uni ID muss aktiviert werden!

- **Wie lautet meine Uni-Bonn-eMail-Adresse?**

[Uni ID@uni-bonn.de](mailto:UniID@uni-bonn.de) (z.B. s5mamust@uni-bonn.de)

NEU! Die Uni Bonn App

- **digitaler Studierendenausweis**

Ersetzt den bisherigen Studierendenausweis in Papierform. Ist nur in Verbindung mit einem amtlichen Ausweisdokument gültig.

- **Deutschlandsemesterticket**

Das Deutschlandsemesterticket ist jeweils vom Semesterbeginn bis zum Semesterende (Sose: 01.04. - 30.09.; Wise: 01.10. - 31.03.) gültig.

- Mensa-Speiseplan

- Bibliotheksausweis

Mehr Informationen auf der Webseite des Studierendensekretariats: <https://www.uni-bonn.de/de/studium/bewerbung-zulassung-und-einschreibung/studierendenausweis-deutschlandsemesterticket>

NEU! Die Uni Bonn App

1. Installieren: <https://www.uni-bonn.de/de/studium/organisation-des-studiums/uni-bonn-app>

Android:


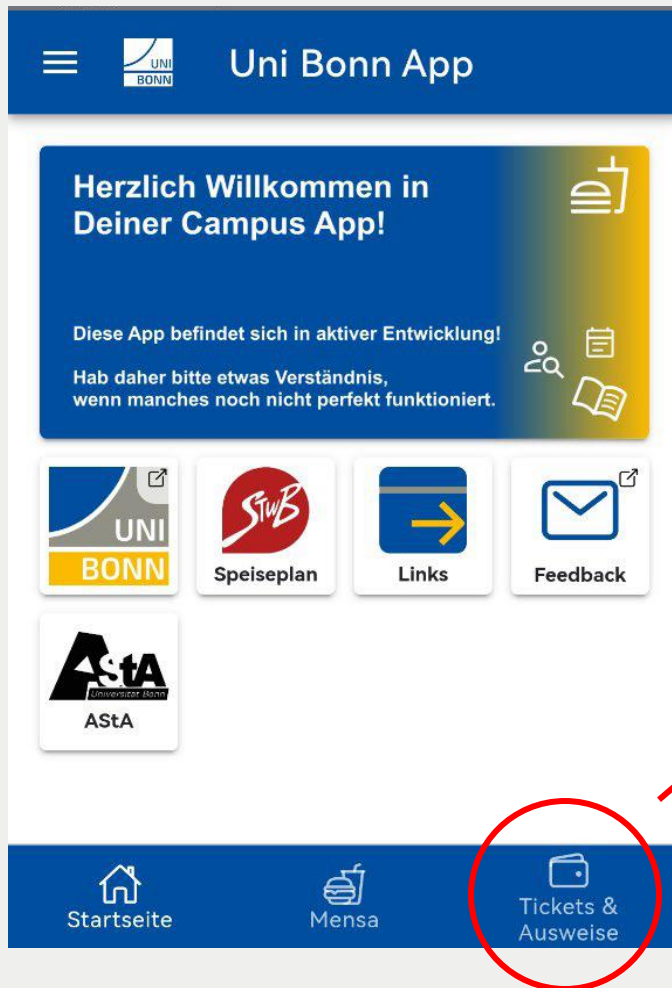


Apple iOS:



2. Anmelden: Verwenden Sie Ihre Uni ID (in Kleinbuchstaben!)

NEU! Die Uni Bonn App




Uni Mail

communigate


- Wo kann ich mein Uni-Mailkonto aufrufen?



<https://email.uni-bonn.de>

Login mit Uni-ID




Webmail der Universität Bonn



 Uni-ID, z. B. s63amust *

 Passwort * 

Auswählen ...

 Deutsch ▼

☐ Benutzernamen merken

Die Studiengänge des Instituts für Psychologie

- **Bachelor of Science (B.Sc.)**
Dreijähriges Basisstudium (180 LP)
- **Master of Science (M.Sc.)**
Zweijähriges Aufbaustudium (120 LP)
- **M.Sc. Psychologie mit Schwerpunkt Klinische Psychologie und Psychotherapie (KliPP)**
Zweijähriges Aufbaustudium (120 LP)
- **Bachelor of Arts (B.A.) – Begleitfach**
Zwei- bis dreijähriges Nebenfachstudium (36 LP)

Master of Science Psychologie (M.Sc.)

- Allgemeiner, forschungsorientierter Master mit vielen Wahlmöglichkeiten
- Vertiefung der im Bachelorstudium erworbenen Kompetenzen
- im Anschluss an den Bachelor of Science, um die Berufsbezeichnung **Psychologe/Psychologin** führen zu dürfen
- 4 Semester / 2 Jahre Regelstudienzeit
- notwendige Qualifikation für die Psychotherapeut:innenausbildung nach dem „alten“ System

Studienverlaufsplan M. Sc. Psychologie ab WS2024/25



	Pflichtbereich				Wahlpflichtbereich (1. Studienjahr 3 aus 7, 2. Studienjahr 2 aus 8)								
					Grundlagen				Anwendung		Grundlagen & Anwendung		
1	Methoden Ü: Evaluation 4 ECTS 2 SWS	Methoden Ü: Daten- erhebung 4 ECTS 2 SWS	Methoden V: Multivariate Verfahren 4 ECTS 2 SWS	Projekt- arbeit S 6 ECTS 2 SWS	Allgemeine Psychologie I S: Grundlagen 4 ECTS 2 SWS	Allgemeine Psychologie II S: Grundlagen 4 ECTS 2 SWS	Differenzielle Psychologie S: Interindividuelle Differenzen 4 ECTS 2 SWS	Sozial- psychologie S: Theorien 4 ECTS 2 SWS	AOW S: Personal- psychologie 4 ECTS 2 SWS		Entwicklungs- & Pädagogische Psychologie S: Genese und Förderung von Entwicklungs- potentialien 4 ECTS 2 SWS		1. Sem. 30 ECTS
2	Diagnostik Ü: Testen 4 ECTS 2 SWS	Diagnostik Ü: Testtheorie & -konstruktion 4 ECTS 2 SWS	Diagnostik Ü: Gutachten 4 ECTS 2 SWS	S 6 ECTS 2 SWS	S: Föschungs- methoden 4 ECTS 2 SWS	S: Forschungs- orientierte Vertiefung 4 ECTS 2 SWS	S: Forschungs- ansätze 4 ECTS 2 SWS	S: Aktuelle Themen 4 ECTS 2 SWS	S: Organisations- psychologie 4 ECTS 2 SWS		S: Individuelle Ent- wicklungsprozesse über die Lebensspanne 4 ECTS 2 SWS	Klinische Psychologie & Psychotherapie S: Forschungsthemen I 4 ECTS 2 SWS S: Psychotherapie & Intervention I 4 ECTS 2 SWS	2. Sem. 30 ECTS
3	Berufsbezogenes Praktikum 10 ECTS 300 Stunden		Masterkolloquium 4 ECTS 2 SWS		Allgemeine Psychologie I Aufbau S: Kognitive Psychologie 8 ECTS 2x2 SWS		Affective, Cognitive & Clinical Neuroscience S: Affective Neuroscience 8 ECTS 2x2 SWS	Sozial- psychologie Aufbau S: Soziale Kogni- tion, Kommunika- tion & Interaktion 8 ECTS 2x2 SWS	AOW Aufbau S: Arbeits- psychologie 8 ECTS 2x2 SWS	Rechts- psychologie S: Rechts- psychologische Begutachtung 8 ECTS 2x2 SWS	Entwicklungs- & Pädagogische Psychologie Aufbau S: Aktuelle Themen der Pädagogischen Psychologie 8 ECTS 2x2 SWS	Klinische Psychologie & Psychotherapie Aufbau S: Forschungsthemen II 8 ECTS 2x2 SWS	3. Sem 30 ECTS
					S: Forschung		S: Cognitive Neuroscience 8 ECTS 2x2 SWS	S: Psychologie der Beziehung 8 ECTS 2x2 SWS	S: Berufs- psychologie 8 ECTS 2x2 SWS	S: Aktuelle Themen 8 ECTS 2x2 SWS	S: Aktuelle Themen der Entwicklungs- psychologie 8 ECTS 2x2 SWS	S: Psychotherapie & Intervention II 8 ECTS 2x2 SWS	
4	Masterarbeit 30 ECTS 6 Monate nach Anmeldung										Empirische Bildungsforschung & Pädagogische Psychologie S: Theoretische Grundlagen und ausgewählte Studien 4 ECTS 2 SWS	Empirische Bildungsforschung & Pädagogische Psychologie S: Interventions- und Evaluationsstudien 4 ECTS 2 SWS	4. Sem 30 ECTS

Anmerkungen: AP=Allgemeine Psychologie, AOW=Arbeits-, Organisations- und Wirtschaftspsychologie, DBP=Differentielle & Biologische Psychologie, ACN=Affective & Cognitive Neuroscience, EPP=Entwicklungspsychologie und Pädagogische Psychologie,

E&Q=Evaluation und Qualitätssicherung, KPP=Klinische Psychologie & Psychotherapie, SP=Sozialpsychologie, RP=Rechtspsychologie, S=Seminar, Ü=Übung.

Master of Science Psychologie (M.Sc.)

Was bedeutet das nun konkret, wenn ich M.Sc.-Ersti bin?

1. Die **Übungen A1 „Evaluation“, A2 „Computergestützte Datenerhebung“ und A3 „Multivariate Verfahren“** (Modul Methodenvertiefung- und Anwendung) belegen.
2. Eine **Projektarbeit** (Modul D1) belegen.
3. Veranstaltungen von **3 aus 7 Wahlpflichtmodulen** auswählen und belegen! Beziehungsweise **2 aus 7** im ersten Semester auswählen, wenn Sie Klinische Psychologie im 2. Semester belegen wollen.
4. Am Ende des Semesters **die Modulabschlussprüfung von Modul A** schreiben.

Individuelle Profilbildung

- Es gibt keine festen Profile, die Sie wählen müssen – Sie selbst setzen Ihren individuellen Schwerpunkt.
- Es gibt keine festgelegte Modulordnung (Modul A vor Modul B).

Projektarbeit

Modul D: Projektarbeit

Pflichtmodul, Prüfungsform: je nach Kurs

D1

Projektarbeit 1
(Seminar)
Wintersemester

D2

Projektarbeit 2
(Seminar)
Sommersemester

- Entwicklung und Durchführung einer eigenständigen empirischen Studie mit abschließender Ergebnispräsentation

Gemeinsame Auftaktveranstaltung aller Kurse am
Donnerstag, den **16.10.**, um **10:00 Uhr** im **Hörsaal**

Auch Personen ohne Kurszulassung oder Personen, die Tauschpartner:innen für einen Kurswechsel suchen sind herzlich willkommen!

Diff (Rademacher & Monzel)	Fr (14-16)
SRP (Meißner)	Di (12-14)
SRP (N.N.)	Mi (16-18)
EPP (Käser)	Di (12-14)
AP I (Quint)	Mi (10-12)
AP II (Voltz)	Di (16-18)

VP-Stunden

- Im Verlauf des Masterstudiums müssen **10 Versuchspersonenstunden** gesammelt werden.
- Studien werden u.a. auf der Webseite der Fachschaft beworben.
- Diese sind bei der Anmeldung der Abschlussarbeit bei der Erstgutachter:in einzureichen.

Studien- und Prüfungsleistungen

Studienleistungen

- Zu erbringende Leistungen, um Veranstaltungen zu „bestehen“
 - Referate, Leitfragen, Testate etc. sein (siehe Modulbeschreibungen in PO und MHB)
 - Anwesenheitspflicht
- Voraussetzung für eine erfolgreiche **Prüfungsanmeldung**



Prüfungsleistung


- Klausur, Hausarbeit, Mündliche Prüfung...
- **Prüfungsanmeldung** nicht vergessen (Für Klausuren, Praktika, Hausarbeiten)
- Sonst: Verzögerungen des Studiums von bis zu einem Jahr!


Kursbelegung und Prüfungsanmeldung: BASIS


www.basis.uni-bonn.de

Login: Uni-ID (z.B. s5mamust)



Standardsprache
 Deutsch





Benutzerkennung Passwort  [Anmelden](#)

[Startseite](#) [Bewerbung/Einschreibung](#) [Studierende](#) [Beschäftigte](#)


Willkommen!


BASIS ist das zentrale Portal der Universität Bonn mit Selbstbedienungsfunktionen für Bewerbung, Einschreibung sowie Prüfungs- und Veranstaltungsmanagement.
Sie können sich hier über das Veranstaltungsangebot der Universität Bonn informieren.


Vorlesungsverzeichnis Das vollständige Lehrangebot ab Wintersemester 2025/26	Veranstaltungen suchen
Tagesaktuelle Veranstaltungen anzeigen	Ältere Vorlesungsverzeichnisse Verzeichnisse bis Sommersemester 2025
eCampus Lernplattform der Universität Bonn	Studienangebot



Navigation

**Bewerber/-innen**
Sie haben sich für ein Studium an der Universität Bonn entschieden und möchten sich bewerben oder einschreiben. >

**Studierende**
Sie sind bereits an der Universität Bonn eingeschrieben und möchten die Selbstbedienungsfunktionen der Studienverwaltung nutzen oder sich bewerben. >

**Beschäftigte**
Sie sind Mitarbeiter/-in und möchten Funktionen des Campusmanagementportals nutzen. >

Elektronisches
Vorlesungs-
verzeichnis

Kursbelegung

Prüfungs-
anmeldung


Kursbelegung und Prüfungsanmeldung: BASIS

Vorlesungsverzeichnis anzeigen

Semesterauswahl

Semester Sommersemester 2025 ▼

Vorlesungsverzeichnis für Sommersemester 2025



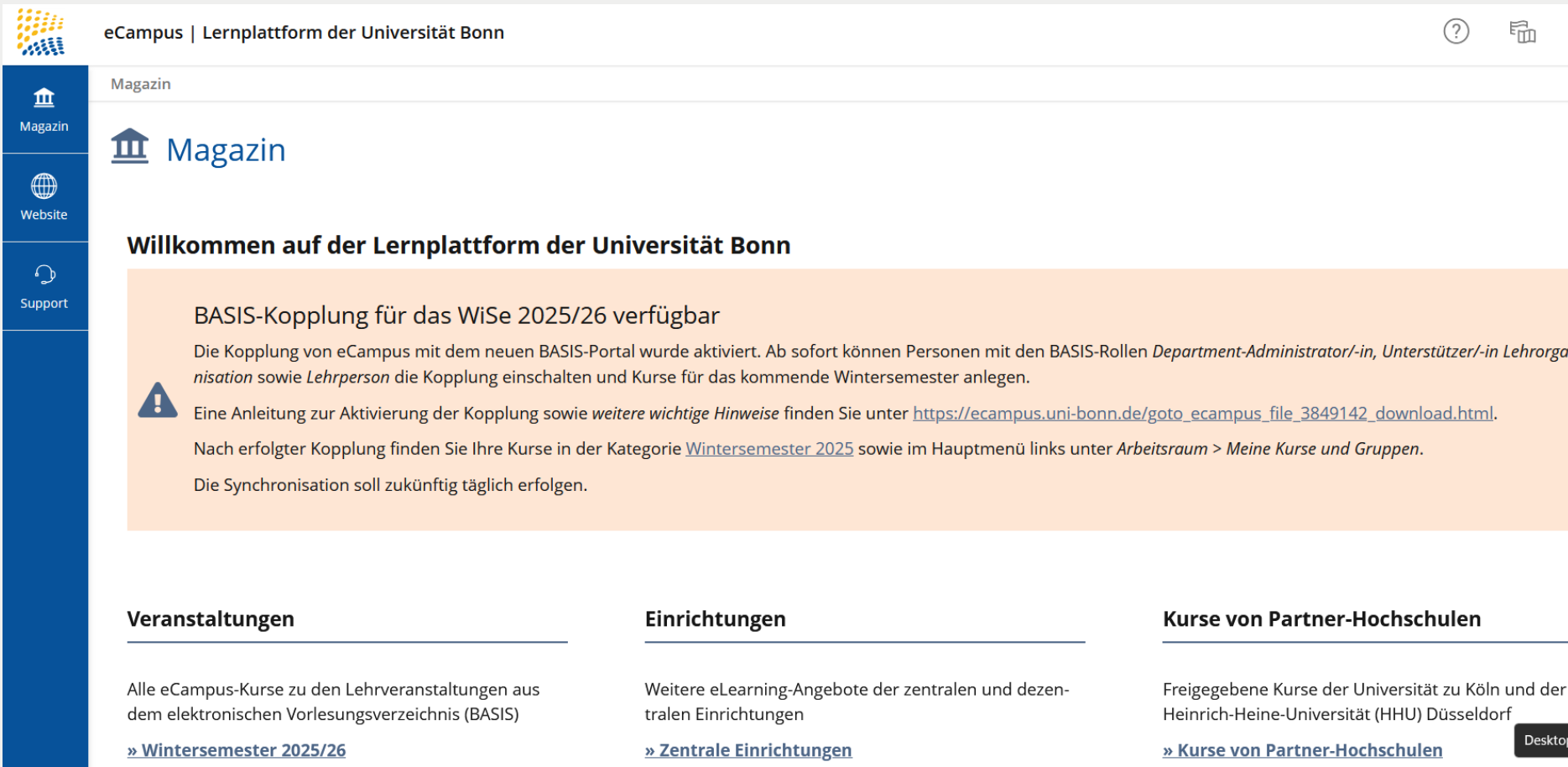
**BASIS – DER BELIEBTESTE FEHLER:
STATT WS 25/26...**

Veranstaltungsmaterialien: eCampus

www.ecampus.uni-bonn.de

Login: Uni-ID (z.B. s5mamust)

Unterlagen zu
Lehrveranstaltungen
Vorlesungsfolien,
Leitfragen,...



The screenshot shows the eCampus website of the University of Bonn. The header includes the eCampus logo and the text 'eCampus | Lernplattform der Universität Bonn'. A navigation bar on the left contains icons for 'Magazin', 'Website', and 'Support'. The main content area features a 'Magazin' section with a welcome message and a notice about the BASIS-Kopplung for the winter semester 2025/26. The footer is divided into three columns: 'Veranstaltungen', 'Einrichtungen', and 'Kurse von Partner-Hochschulen'.

eCampus | Lernplattform der Universität Bonn

Magazin

Magazin

Willkommen auf der Lernplattform der Universität Bonn

BASIS-Kopplung für das WiSe 2025/26 verfügbar

Die Kopplung von eCampus mit dem neuen BASIS-Portal wurde aktiviert. Ab sofort können Personen mit den BASIS-Rollen *Department-Administrator/-in*, *Unterstützer/-in Lehrorganisation* sowie *Lehrperson* die Kopplung einschalten und Kurse für das kommende Wintersemester anlegen.

! Eine Anleitung zur Aktivierung der Kopplung sowie *weitere wichtige Hinweise* finden Sie unter https://ecampus.uni-bonn.de/goto_ecampus_file_3849142_download.html.

Nach erfolgter Kopplung finden Sie Ihre Kurse in der Kategorie [Wintersemester 2025](#) sowie im Hauptmenü links unter *Arbeitsraum > Meine Kurse und Gruppen*.

Die Synchronisation soll zukünftig täglich erfolgen.

Veranstaltungen

Alle eCampus-Kurse zu den Lehrveranstaltungen aus dem elektronischen Vorlesungsverzeichnis (BASIS)

» [Wintersemester 2025/26](#)

Einrichtungen

Weitere eLearning-Angebote der zentralen und dezentralen Einrichtungen

» [Zentrale Einrichtungen](#)

Kurse von Partner-Hochschulen

Freigegebene Kurse der Universität zu Köln und der Heinrich-Heine-Universität (HHU) Düsseldorf

» [Kurse von Partner-Hochschulen](#)

Desktop

Termine und Fristen: Der Semesterkalender

<https://philfak.uni-bonn.de/de/studium/pruefungsamt/termine-und-fristen>

Oktober 2025		November 2025		Dezember 2025		Januar 2026		Februar 2026		März 2026	
1	29.09.2025 - 10.10.2025 Anmeldephase Erstsemester	1	Allerheiligen	1	01.12.2025 - 15.03.2026 MA-Bewerbung Sommer 26	1	Neujahr	1		1	
2	Tag der Deutschen Einheit	2	01.11.2025	2	Dies academicus	2		2	02.02.2026 - 14.02.2026 1. Prüfungsphase	2	02.03.2026 - 15.09.2026 Bewerbung internat. Stud.
3		3	Beginn Anmeld. von Hausarb. & Lehrveranst. bgl. Prüfungen	3		3		3		3	02.03.2026 - 15.07.2026 Bewerbung Strategy & Int. Sec.
4	Orientierungswoche 29.09 - 10.10	4		4		4		4		4	
5		5		5		5		5		5	
6		6	03.11.2025 - 10.11.2025 Belegungskorrekturphase	6		6		6	Ende Vorlesungszeit	6	
7		7		7		7		7		7	
8		8		8		8		8		8	
9		9		9		9		9		9	09.03.2026 - 11.03.2026 2. Prüf.-Anmeldephase
10	Vergabeverfahren	10	Vergabeverfahren	10		10		10		10	
11		11		11		11		11		11	
12		12		12	12.12.2025 Anmeldefrist Erstsemester Masterprüfung	12		12		12	
13	Beginn Vorlesungszeit	13		13		13		13		13	16.03.2026 - 25.03.2026 1. Anmeldephase Sommer 26
14		14		14		14		14		14	
15		15		15		15		15		15	
16		16		16		16		16	Rosenmontag	16	
17		17		17		17		17		17	17.03.2026 Ende Anmeld. von Hausarb. & Lehrveranst. bgl. Prüfungen
18		18		18		18		18		18	
19		19		19		19	19.01.2026 - 27.01.2026 1. Prüf.-Anmeldephase	19		19	16.03.2026 - 31.03.2026 2. Prüfungsphase
20		20		20		20		20		20	
21		21		21		21		21		21	
22	Infoveranstaltung zur Prüfungsorganisation 22.10	22		22		22		22		22	
23		23		23		23		23		23	
24		24		24	Heiligabend	24		24		24	
25		25		25	1. Weihnachtsfeiertag	25		25		25	
26		26		26	2. Weihnachtsfeiertag	26		26		26	Vergabeverfahren
27		27		27		27		27		27	
28		28	28.11.2025	28	24.12.2025 - 06.01.2026	28		28		28	
29		29	Anmeldefrist Erstsemester Bachelorprüfung	29	Weihnachts-/Neujahrspause	29		29		29	
30		30		30		30		30		30	30.03.2026 - 08.04.2026 2. Anmeldephase Sommer 26
31		31		31	Silvester	31		31		31	

Termine und Fristen:

<https://philfak.uni-bonn.de/de/studium/pruefungsamt/termine-und-fristen>

Wintersemester 2025/26

Vorlesungszeit

13.10.2025 - 06.02.2026

Lehrveranstaltungen anmelden Erstsemester

29.09.2025 - 10.10.2025 (bis 12:00 Uhr; Vergabeverfahren: 10.10.2025)

Orientierungswoche

29.09.2025 - 10.10.2025

Belegungskorrekturphase

03.11.2025 - 10.11.2025 (Vergabeverfahren: 11.11.2025)

Anmeldephase von Hausarbeiten und lehrveranstaltungsbegleitenden Prüfungen

01.11.2025 - 17.03.2026

Profilwahl

Termin steht noch nicht fest

Anmeldefrist Erstsemester Bachelorprüfung (Registrierung)

28.11.2025

Anmeldefrist Erstsemester Masterprüfung (Registrierung)

12.12.2025

1. Anmeldephase Klausuren und mündliche Prüfungen

19.01.2026 - 27.01.2026

1. Prüfungsphase

02.02.2026 - 14.02.2026

2. Anmeldephase Klausuren und mündliche Prüfungen

09.03.2026 - 11.03.2026

2. Prüfungsphase

16.03.2026 - 31.03.2026

1. Phase Anmeldung der Lehrveranstaltungen (für SoSe 26)


16.03.2026 - 25.03.2026 (Vergabeverfahren: 26.03.2026)

2. Phase Anmeldung der Lehrveranstaltungen (für SoSe 26)

30.03.2026 - 08.04.2026 (Vergabeverfahren: 09.04.2026)

NOCH KEINE UNI-ID?

FEHLER BEI DER BELEGUNG GEMACHT?



Dafür gibt's die Nachbelegungsphase/Belegungskorrekturphase!

03.11.2025 – 10.11.2025

Bitte nicht!! - Typische Fehler bzw. was man beachten sollte:

- **Belegungsphasen beachten**
 - **Achtung: Auch für Praktika müssen Lehrveranstaltungen angemeldet werden!**
- **Prüfungsanmeldungen nicht vergessen**
 - **Nicht nur für Klausuren, sondern auch für Praktika und Präsentationen, Projektarbeiten und Kolloquien müssen Prüfungen angemeldet werden!!!**
- **Sonst kann es zu Verzögerungen des Studiums von bis zu einem Jahr kommen, also Vorsicht!!!!**

Kommunikation mit der Studienberatung

Bei allen Fragen / Anliegen rund ums Studium...

- **Via Unimail**
 - Web-Oberfläche oder durch Einbettung in Outlook, Thunderbird o.ä.)
→ wir sehen dann direkt, dass Sie wirklich bei uns studieren
- KEINE Mails über ecampus schreiben
- **Immer angeben**
 - Name
 - Matrikelnummer
 - Studiengang und ggf. Semester
 - Modul- / Veranstaltungstitel

→ Dann geht's schneller 😊

Lehrveranstaltungsevaluation

- Dient der Verbesserung der Lehre und ist das wirkungsvollste Feedback an die Dozierenden
- In der Regel wird JEDE Veranstaltung am Ende des Semesters evaluiert. Daher...

Bitte mitmachen!

Wir wünschen
Ihnen/Euch einen
guten Start