



Einführung in die Veranstaltungsbelegung in BASIS

für Bachelor-Erstsemester-Studierende der Philosophischen Fakultät im Wintersemester 2013/14

Bitte lesen Sie diesen Leitfaden einmal vollständig durch, **bevor** Sie eine Veranstaltungsbelegung versuchen!

Dieser Leitfaden soll Sie zu Beginn Ihres Studiums bei der erstmaligen Veranstaltungsbelegung unterstützen. Allerdings stellt dieser Leitfaden keine vollständige Einführung in Ihr Studium dar. Bitte besuchen Sie daher unbedingt die Orientierungsveranstaltungen für Erstsemester. Die genauen Termine entnehmen Sie bitte:

<http://www.philfak.uni-bonn.de/studium/infos-fuer-studienanfaenger/orientierungsveranstaltungen>

Was ist BASIS?

BASIS steht für "Bonner Aktuelles Studien Informations System". Es handelt sich dabei um das gemeinsam durch alle Fakultäten genutzte Internet-Studienportal der Universität Bonn. Grundsätzlich müssen alle Studierenden ihre Veranstaltungsbelegung und Prüfungsanmeldung eigenhändig in BASIS durchführen. Darüber hinaus bietet BASIS eine Reihe weitere Funktionen wie das Elektronische Vorlesungsverzeichnis, Verwaltungs- und Auswertungsfunktionen, Stundenpläne, Ihren Notenspiegel sowie die eLearning-Plattform eCampus.

Für eine ausführlichere Einführung in BASIS besuchen Sie bitte: <http://www.philfak.uni-bonn.de/studium/basis>

Was benötige ich, um mich in BASIS anmelden zu können?

Damit Sie Ihre Lehrveranstaltungen in BASIS belegen können, benötigen Sie eine gültige Uni-ID. Diese erhalten Sie automatisch über das Hochschulrechenzentrum. Sie sind damit berechtigt zur Nutzung sämtlicher zentralen IT-Dienste der Universität Bonn.

Nähere Informationen zur Uni-ID und den zentralen IT-Diensten der Universität Bonn erhalten Sie auf den Seiten des Hochschulrechenzentrums: <http://www.hrz.uni-bonn.de/service/identity-management/uni-id>

Wie melde ich mich mit meiner Uni-ID in BASIS an?

Rufen Sie die Adresse <http://www.basis.uni-bonn.de> mit Ihrem Internetbrowser auf. Klicken Sie anschließend oben links auf den Link "Anmelden" [1], geben Sie Ihre Uni-ID [2] und Ihr Passwort [3] ein und klicken Sie auf die Schaltfläche "Anmelden" [4]:

Startseite | **Anmelden** | Studentisches Leben | Vorlesungsverzeichnis | Personen

Sie sind hier: Startseite

Zum Anmelden benötigen Sie eine Uni-ID.
Die Anmeldung erfolgt mit Ihrer Uni-ID (Studenten: z.B. s5xxxxxx - max. 8 Zeichen) und Ihrem Passwort.

1

Uni-ID 2

Passwort 3

4

[Probleme bei der Anmeldung?](#)

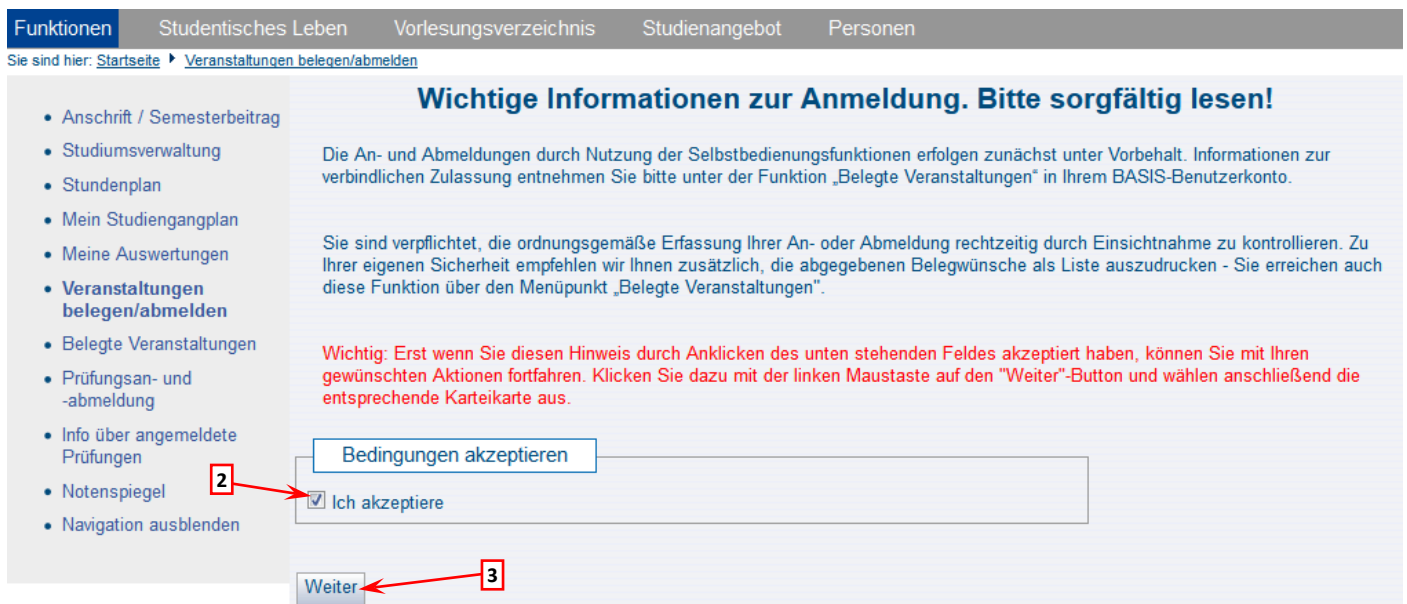
Wie belege ich Veranstaltungen in BASIS?

Um Veranstaltungen belegen zu können, müssen Sie in BASIS mit Ihrer Uni-ID angemeldet sein. Klicken Sie auf "Veranstaltungen belegen/abmelden" [1]:



The screenshot shows the BASIS navigation bar with the following items: Funktionen, Studentisches Leben, Vorlesungsverzeichnis, Studienangebot, and Personen. Below the bar, it says "Sie sind hier: Startseite". The "Funktionen" menu is open, showing a list of options. A red arrow points to "Veranstaltungen belegen/abmelden", which is marked with a red box containing the number 1. The background of the menu area shows a close-up of a computer keyboard.

Auf der Folgeseite erhalten Sie wichtige Informationen. Bitte lesen Sie diese sorgfältig. Wenn Sie die angegebenen Bedingungen akzeptieren, setzen Sie einen Haken vor "Ich akzeptiere" [2]. Klicken Sie anschließend auf die Schaltfläche "Weiter" [3]:



The screenshot shows the BASIS page titled "Wichtige Informationen zur Anmeldung. Bitte sorgfältig lesen!". The navigation bar is the same as in the previous screenshot, but the breadcrumb trail now includes "Veranstaltungen belegen/abmelden". The page contains several paragraphs of text. A red arrow points to the "Ich akzeptiere" checkbox, which is marked with a red box containing the number 2. Another red arrow points to the "Weiter" button, which is marked with a red box containing the number 3.

Sie erhalten eine Übersicht der Studiengänge in die Sie an der Universität Bonn eingeschrieben sind. Die Zahl neben Ihrem Studiengang gibt die Prüfungsordnungsversion an, in die Sie eingeschrieben sind. Als Bachelor-Erstsemester-Studierende im Wintersemester 2013/14 wurden Sie automatisch in die Prüfungsordnungsversion 20132 eingeschrieben. Klicken Sie auf den Studiengang, für den Sie eine Veranstaltungsbelegung durchführen möchten (in diesem Beispiel "Bachelor of Arts Philosophie 20132") [4]:



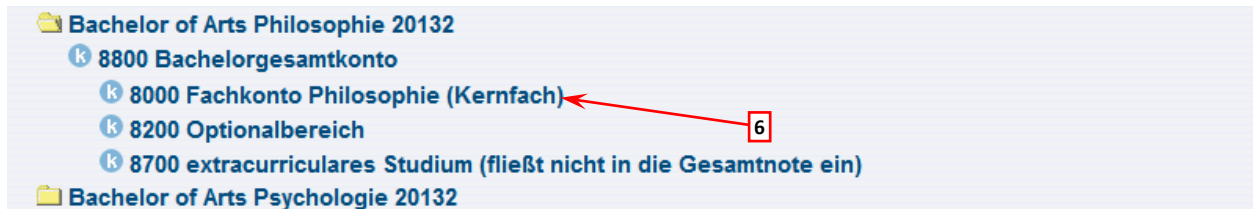
The screenshot shows a list of two courses: "Bachelor of Arts Philosophie 20132" and "Bachelor of Arts Psychologie 20132". A red arrow points to the first course, which is marked with a red box containing the number 4.




Der Belegungsbaum wird aufgeklappt und das oberste Konto  Ihres Studiengangs angezeigt. Klicken auf dieses Konto (in diesem Beispiel "8800 Bachelorgesamtkonto") [5]:



Bachelor of Arts Philosophie 20132
 8800 Bachelorgesamtkonto
Bachelor of Arts Psychologie 20132

Im Allgemeinen sollten Sie im ersten Semester zunächst Lehrveranstaltungen von Pflichtmodulen belegen. Wahlpflichtmodule und Module des Optionalbereichs sollten Sie erst zu einem späteren Zeitpunkt Ihres Studiums belegen. Sämtliche Pflichtmodule finden Sie unterhalb des Fachkontos Ihres Studiengangs. Klicken Sie auf das Fachkonto (in diesem Beispiel "8000 Fachkonto Philosophie (Kernfach)") [6]:



Bachelor of Arts Philosophie 20132
 8800 Bachelorgesamtkonto
 8000 Fachkonto Philosophie (Kernfach)
 8200 Optionalbereich
 8700 extracurriculares Studium (fließt nicht in die Gesamtnote ein)
Bachelor of Arts Psychologie 20132

In BASIS wird bei einigen Studiengängen das empfohlene Studienjahr zur Orientierung angegeben. Für ein reibungsloses Studium innerhalb der Regelstudienzeit, schließen Sie idealerweise sämtliche Module innerhalb des empfohlenen Semesters ab. Das für Module empfohlene Semester können Sie dem Modulplan Ihres Studiengangs entnehmen.


Die Modulpläne sind Teil der Prüfungsordnungen. Die für Sie gültige Prüfungsordnung ist die *Prüfungsordnung für die Bachelorstudiengänge der Philosophischen Fakultät der Rheinischen Friedrich-Wilhelms-Universität Bonn vom 5. August 2013*. Diese können Sie unter Nr. 52 – 30.08.13 hier herunterladen:
<http://epflicht.ulb.uni-bonn.de/periodical/structure/89434>
Suchen Sie im Inhaltsverzeichnis nach Ihrem Studiengang, um zu Ihrem Modulplan zu gelangen. Wir empfehlen Ihnen jedoch auch den Rahmenteil (Seiten 5 – 29) zu lesen, da es sich hierbei um die rechtsverbindlichen Vorschriften für Ihr Studium an der Universität Bonn handelt.

Bitte beachten Sie, dass bei einigen Modulen die zugehörigen Lehrveranstaltungen über zwei oder mehr Semester verteilt sein können. Ein Modul können Sie im Allgemeinen erst dann abschließen, wenn Sie sämtliche dazugehörigen Lehrveranstaltungen (Vorlesungen, Übungen, Seminare etc.) besucht und die Abschlussprüfung (Klausur, mündliche Prüfung, Hausarbeit etc. auch in Form von Teilprüfungen) bestanden haben. Den genauen Aufbau eines Moduls können Sie ebenfalls dem Modulplan entnehmen.

Falls vorhanden, klicken Sie nun auf das Studienjahr (in diesem Beispiel "1001 1. Studienjahr") [7]:



Bachelor of Arts Philosophie 20132
 8800 Bachelorgesamtkonto
 8000 Fachkonto Philosophie (Kernfach)
 1001 1. Studienjahr
 501100100 Modul LuG: Logik und Grundlagen
 501100200 Modul ET: Erkenntnistheorie
 501100300 Modul MP: Moralphilosophie
 501100800 Modul PG I: Philosophiegeschichte I (Antike und Mittelalter)
 1002 2. Studienjahr
 1003 3. Studienjahr
 8200 Optionalbereich
 8700 extracurriculares Studium (fließt nicht in die Gesamtnote ein)
Bachelor of Arts Psychologie 20132

Klicken Sie auf die Schaltfläche "belegen/abmelden" neben dem Modul , in dem Sie Lehrveranstaltungen belegen möchten [8] (bitte haben Sie etwas Geduld, nachdem Sie auf die Schaltfläche geklickt haben):



Hinweis: Wenn Sie auf die Modulbezeichnung (in diesem Beispiel "501100100 Modul LuG: Logik und Grundlagen") klicken, erhalten Sie Informationen zu den Veranstaltungen, welche diesem Modul zugeordnet sind.

Jetzt können Sie die von Ihnen gewünschten Veranstaltungen dieses Moduls belegen. Setzen Sie dazu einen Haken neben [Platz beantragen](#) bei jeder Veranstaltung, die Sie belegen möchten.

Wichtig: Viele Veranstaltungen werden zu verschiedenen Zeiten und von verschiedenen Dozenten angeboten. Bitte vergeben Sie eine **Priorität**, mit der Sie wünschen an genau dieser Veranstaltung teilzunehmen (Priorität: 1 bedeutet, dass Sie vorzugsweise diese Veranstaltung besuchen möchten).



Erläuterung: In diesem Beispiel möchte der Studierende an der Vorlesung "Einführung in die Logik" teilnehmen. Er setzt daher dort einen Haken bei [Platz beantragen](#). Zudem möchte er auch am "Tutorium zur Vorlesung Logik" teilnehmen. Hier hat er mehrere Termine zur Auswahl. Am liebsten möchte er bei Tutorium 4 teilnehmen, da ihm die Zeit montags von 12:00 bis 14:00 am günstigsten erscheint. Er setzt daher einen Haken bei [Platz beantragen](#) und vergibt die **Priorität 1**. Da er jedoch nicht sicher sein kann, dass er auch genau diesen Platz erhält, setzt er die nachfolgenden Prioritäten entsprechend. Den Donnerstag möchte er aus persönlichen Gründen versuchen freizuhalten und setzt daher an diesem Tag keinen Haken bei [Platz beantragen](#). Die Übung dieses Moduls kann der Studierende nicht belegen, da diese erst im kommenden Semester angeboten wird.

Wichtig: Umso mehr Prioritäten Sie für eine Veranstaltung vergeben, desto höher ist die Wahrscheinlichkeit, dass Ihnen überhaupt ein Platz in dieser Veranstaltung zugeteilt wird (wenn auch vielleicht nicht zu Ihrer Wunschzeit).

Nachdem Sie sämtliche Haken bei **Platz beantragen** gesetzt und sämtliche Prioritäten vergeben haben, klicken Sie auf die Schaltfläche "Platz beantragen" [9] (bitte haben Sie etwas Geduld, nachdem Sie auf die Schaltfläche geklickt haben):

501100100 Modul LuG: Logik und Grundlagen
Bitte treffen Sie für jeden belegpflichtigen Veranstaltungstyp eine Auswahl. Vergeben Sie bitte nach Möglichkeit mehrere Prioritäten.

- Lehrangebot für **501100101 Vorlesung**
 - 501010201 - Einführung in die Logik - Vorlesung - Brendel, Elke - Mi von 10:00 bis 12:00 (WiSe 2013/14) [info](#)
Platz beantragen **Priorität:** 1
- Lehrangebot für **501100102 Tutorium**
 - 501010202 - Tutorium 1 zur Vorlesung Logik - Tutorium - Goerke, Jan Peter - Do von 12:00 bis 14:00 (WiSe 2013/14) [info](#)
Platz beantragen **Priorität:** 2
 - 501010203 - Tutorium 2 zur Vorlesung Logik - Tutorium - Goerke, Jan Peter - Do von 16:00 bis 18:00 (WiSe 2013/14) [info](#)
Platz beantragen **Priorität:** 1
 - 501010204 - Tutorium 3 zur Vorlesung Logik - Tutorium - Goerke, Jan Peter - Fr von 12:00 bis 14:00 (WiSe 2013/14) [info](#)
Platz beantragen **Priorität:** 4
 - 501010205 - Tutorium 4 zur Vorlesung Logik - Tutorium - Engels, Rebecca - Mo von 12:00 bis 14:00 (WiSe 2013/14) [info](#)
Platz beantragen **Priorität:** 1
 - 501010206 - Tutorium 5 zur Vorlesung Logik - Tutorium - Fischer, Florian - Di von 14:00 bis 16:00 (WiSe 2013/14) [info](#)
Platz beantragen **Priorität:** 3
- Lehrangebot für **501100103 Übung**
wird dieses Semester nicht angeboten

9 [Platz beantragen](#)
[Weitere Module an- oder abmelden](#)

Nachdem der Prozess abgeschlossen ist, erhalten Sie eine Bestätigung Ihrer Belegung:

Sie haben sich zur Veranstaltung **Tutorium 5 zur Vorlesung Logik** erfolgreich angemeldet.
Sie haben sich zur Veranstaltung **Tutorium 1 zur Vorlesung Logik** erfolgreich angemeldet.
Sie haben sich zur Veranstaltung **Tutorium 3 zur Vorlesung Logik** erfolgreich angemeldet.
Sie haben sich zur Veranstaltung **Tutorium 4 zur Vorlesung Logik** erfolgreich angemeldet.
Sie haben sich zur Veranstaltung **Einführung in die Logik** erfolgreich angemeldet.

[Weitere Module an- oder abmelden](#)

Sollten Sie nun weitere Veranstaltungsbelegungen durchführen wollen, klicken Sie bitte auf die Schaltfläche "Weitere Module an- oder abmelden". Wenn Sie sämtliche Veranstaltungen wunschgemäß belegt haben, vergessen Sie bitte nicht, sich durch Klick auf den Link "Abmelden" in der linken oberen Bildschirmcke abzumelden:

[Startseite](#) | [Abmelden](#) | [Frau Roma Romanika](#) | Sie sind angemeldet als : s5roroma | in der Rolle: Student

Funktionen | [Studentisches Leben](#) | [Vorlesungsverzeichnis](#) | [Studienangebot](#) | [Personen](#)

Sie sind hier: [Startseite](#)

Bei technischen Problemen wenden Sie sich bitte an den BASIS-Support: <http://www.basis-support.uni-bonn.de/>